



ZWECKVERBAND

KLINIKEN IM MÜHLENKREIS

Akademische Lehrkrankenhäuser der
Medizinischen Hochschule Hannover

KLINIKUM MINDEN - KRANKENHAUS LÜBBECKE - KRANKENHAUS RAHDEN



Strukturierter Qualitätsbericht

nach § 137 SGB V

für das Berichtsjahr 2004

für das

Klinikum Minden

Version 1.0

Herausgeber:

Zweckverband Kliniken im Mühlenkreis

Friedrichstrasse 17

32427 Minden

I. Inhaltsverzeichnis

I.	Inhaltsverzeichnis	2
II.	Vorwort	9
III.	Historie	10
IV.	Basisteil	10
A	Allgemeine Struktur- und Leistungsdaten des Krankenhauses	10
A-1.1	Allgemeine Merkmale des Krankenhauses	10
A-1.2	Institutionskennzeichen des Krankenhauses	10
A-1.3	Name des Krankenhausträgers	10
A-1.4	Handelt es sich um ein akademisches Lehrkrankenhaus?	10
A-1.5	Anzahl der Betten im Krankenhaus nach § 108/109 SGB V	10
A-1.6	Gesamtzahl der im abgelaufenen Kalenderjahr behandelten Patienten	10
A-1.7 A	Fachabteilungen	11
A-1.7 B	Top 50 DRG	11
A-1.8	Besondere Versorgungsschwerpunkte und Leistungsangebote	13
A-1.9	Ambulante Behandlungsmöglichkeiten	14
A-2.0	Abteilungen mit einer Zulassung zum Durchgangs-Arztverfahren der Berufsgenossenschaft	18
A-2.1	Apparative Ausstattung und therapeutische Möglichkeiten	18
A-2.1.1	Apparative Ausstattung	18
A-2.1.2	Therapeutische Möglichkeiten	19
B	Fachabteilungsbezogene und -übergreifende Struktur- und Leistungsdaten des Krankenhauses	20
B-1	Fachabteilungsbezogene Struktur- und Leistungsdaten des Krankenhauses	20
B-1.1	Kardiologie	20
B-1.1.1	Medizinisches Leistungsspektrum der Kardiologie	20
B-1.1.2	Besondere Versorgungsschwerpunkte der Kardiologie	20
B-1.1.3	Weitere Leistungsangebote der Kardiologie	21
B-1.1.4	Top 15 DRG der Kardiologie	21
B-1.1.5	Top 15 Haupt-Diagnosen der Kardiologie	22
B-1.1.6	Top 15 Operationen bzw. Eingriffe der Kardiologie	22



B-1.2	Nephrologie	23
B-1.2.1	Medizinisches Leistungsspektrum der Nephrologie	23
B-1.2.2	Besondere Versorgungsschwerpunkte der Nephrologie	23
B-1.2.3	Weitere Leistungsangebote der Nephrologie	24
B-1.2.4	Top 15 DRG der Nephrologie	24
B-1.2.5	Top 15 Haupt-Diagnosen der Nephrologie	25
B-1.2.6	Top 15 Operationen bzw. Eingriffe der Nephrologie	25
B-1.3	Haematologie / Onkologie	26
B-1.3.1	Medizinisches Leistungsspektrum der Haematologie / Onkologie	26
B-1.3.2	Besondere Versorgungsschwerpunkte der Haematologie / Onkologie	26
B-1.3.3	Weitere Leistungsangebote der Haematologie / Onkologie	26
B-1.3.4	Top 15 DRG der Haematologie / Onkologie	27
B-1.3.5	Top 15 Haupt-Diagnosen der Haematologie / Onkologie	28
B-1.3.6	Top 15 Operationen bzw. Eingriffe der Haematologie / Onkologie	28
B-1.4	Gastroenterologie	29
B-1.4.1	Medizinisches Leistungsspektrum der Gastroenterologie	29
B-1.4.2	Besondere Versorgungsschwerpunkte der Gastroenterologie	29
B-1.4.3	Weitere Leistungsangebote der Gastroenterologie	29
B-1.4.4	Top 15 DRG der Gastroenterologie	30
B-1.4.5	Top 15 Haupt-Diagnosen der Gastroenterologie	30
B-1.4.6	Top 15 Operationen bzw. Eingriffe der Gastroenterologie	31
B-1.5	Rheumatologie und Physikalische Medizin	32
B-1.5.1	Medizinisches Leistungsspektrum der Rheumatologie und Physikalischen Medizin	32
B-1.5.2	Besondere Versorgungsschwerpunkte der Rheumatologie und Physikalischen Medizin	33
B-1.5.3	Weitere Leistungsangebote der Rheumatologie und Physikalischen Medizin	34
B-1.5.4	Top 15 DRG der Rheumatologie und Physikalischen Medizin	34
B-1.5.5	Top 15 Haupt-Diagnosen der Rheumatologie und Physikalischen Medizin	35
B-1.5.6	Top 15 Operationen bzw. Eingriffe der Rheumatologie und Physikalischen Medizin	35



B-1.6	Pädiatrie	36
B-1.6.1	Medizinisches Leistungsspektrum der Pädiatrie	36
B-1.6.2	Besondere Versorgungsschwerpunkte der Pädiatrie	36
B-1.6.3	Weitere Leistungsangebote der Pädiatrie	37
B-1.6.4	Top 15 DRG der Pädiatrie	37
B-1.6.5	Top 15 Haupt-Diagnosen der Pädiatrie	38
B-1.6.6	Top 15 Operationen bzw. Eingriffe der Pädiatrie	38
B-1.7	Allgemeinchirurgie	39
B-1.7.1	Medizinisches Leistungsspektrum der Allgemeinchirurgie	39
B-1.7.2	Besondere Versorgungsschwerpunkte der Allgemeinchirurgie	39
B-1.7.3	Weitere Leistungsangebote der Allgemeinchirurgie	39
B-1.7.4	Top 15 DRG der Allgemeinchirurgie	40
B-1.7.5	Top 15 Haupt-Diagnosen der Allgemeinchirurgie	40
B-1.7.6	Top 15 Operationen bzw. Eingriffe der Allgemeinchirurgie	41
B-1.8	Unfallchirurgie	42
B-1.8.1	Medizinisches Leistungsspektrum der Unfallchirurgie	42
B-1.8.2	Besondere Versorgungsschwerpunkte der Unfallchirurgie	42
B-1.8.3	Weitere Leistungsangebote der Unfallchirurgie	42
B-1.8.4	Top 15 DRG der Unfallchirurgie	43
B-1.8.5	Top 15 Haupt-Diagnosen der Unfallchirurgie	43
B-1.8.6	Top 15 Operationen bzw. Eingriffe der Unfallchirurgie	44
B-1.9	Neurochirurgie	45
B-1.9.1	Medizinisches Leistungsspektrum der Neurochirurgie	45
B-1.9.2	Besondere Versorgungsschwerpunkte der Neurochirurgie	45
B-1.9.3	Weitere Leistungsangebote der Neurochirurgie	46
B-1.9.4	Top 15 DRG der Neurochirurgie	46
B-1.9.5	Top 15 Haupt-Diagnosen der Neurochirurgie	47
B-1.9.6	Top 15 Operationen bzw. Eingriffe der Neurochirurgie	47
B-1.10	Urologie	48
B-1.10.1	Medizinisches Leistungsspektrum der Urologie	48
B-1.10.2	Besondere Versorgungsschwerpunkte der Urologie	48
B-1.10.3	Weitere Leistungsangebote der Urologie	49
B-1.10.4	Top 15 DRG der Urologie	49
B-1.10.5	Top 15 Haupt-Diagnosen der Urologie	50
B-1.10.6	Top 15 Operationen bzw. Eingriffe der Urologie	50



B-1.11	Frauenheilkunde und Geburtshilfe	51
B-1.11.1	Medizinisches Leistungsspektrum der Frauenheilkunde und Geburtshilfe	51
B-1.11.2	Besondere Versorgungsschwerpunkte der Frauenheilkunde und Geburtshilfe	51
B-1.11.3	Weitere Leistungsangebote der Frauenheilkunde und Geburtshilfe	52
B-1.11.4	Top 20 DRG der Frauenheilkunde und Geburtshilfe	52
B-1.11.4.1	Top 10 DRG der Frauenheilkunde	52
B-1.11.4.2	Top 10 DRG der Geburtshilfe	53
B-1.11.5	Top 20 Haupt-Diagnosen der Frauenheilkunde und Geburtshilfe	53
B-1.11.5.1	Top 10 Haupt-Diagnosen der Frauenheilkunde	53
B-1.11.5.2	Top 10 Haupt-Diagnosen der Geburtshilfe	53
B-1.11.6	Top 20 Operationen bzw. Eingriffe der Frauenheilkunde und Geburtshilfe	54
B-1.11.6.1	Top 10 Operationen bzw. Eingriffe der Frauenheilkunde	54
B-1.11.6.2	Top 10 Operationen bzw. Eingriffe der Geburtshilfe	54
B-1.12	Hals-, Nasen-, Ohrenheilkunde	55
B-1.12.1	Medizinisches Leistungsspektrum der Hals-, Nasen-, Ohrenheilkunde	55
B-1.12.2	Besondere Versorgungsschwerpunkte der Hals-, Nasen-, Ohrenheilkunde	55
B-1.12.3	Weitere Versorgungsschwerpunkte der Hals-, Nasen-, Ohrenheilkunde	56
B-1.12.4	Top 15 DRG der Hals-, Nasen-, Ohrenheilkunde	56
B-1.12.5	Top 15 Haupt-Diagnosen der Hals-, Nasen-, Ohrenheilkunde	57
B-1.12.6	Top 15 Operationen bzw. Eingriffe der Hals-, Nasen-, Ohrenheilkunde	57
B-1.13	Augenheilkunde	58
B-1.13.1	Medizinisches Leistungsspektrum der Augenheilkunde	58
B-1.13.2	Besondere Versorgungsschwerpunkte der Augenheilkunde	58
B-1.13.3	Top 15 DRG der Augenheilkunde	58
B-1.13.4	Top 15 Haupt-Diagnosen der Augenheilkunde	59
B-1.13.5	Top 15 Operationen bzw. Eingriffe der Augenheilkunde	59




B-1.14	Neurologie	60
B-1.14.1	Medizinisches Leistungsspektrum der Neurologie	60
B-1.14.2	Besondere Versorgungsschwerpunkte der Neurologie	60
B-1.14.3	Weitere Leistungsangebote der Neurologie	61
B-1.14.4	Top 15 DRG der Neurologie	61
B-1.14.5	Top 15 Haupt-Diagnosen der Neurologie	62
B-1.14.6	Top 15 Operationen bzw. Eingriffe der Neurologie	62
B-1.15	Nuklearmedizin	63
B-1.15.1	Medizinisches Leistungsspektrum der Nuklearmedizin	63
B-1.15.2	Besondere Versorgungsschwerpunkte der Nuklearmedizin	63
B-1.15.3	Top 15 DRG der Nuklearmedizin	64
B-1.15.4	Top 15 Haupt-Diagnosen der Nuklearmedizin	64
B-1.15.5	Top 15 Operationen bzw. Eingriffe der Nuklearmedizin	65
B-1.16	Strahlentherapie	66
B-1.16.1	Medizinisches Leistungsspektrum der Strahlentherapie	66
B-1.16.2	Besondere Versorgungsschwerpunkte der Strahlentherapie	66
B-1.16.3	Top 15 DRG der Strahlentherapie	67
B-1.16.4	Top 15 Haupt-Diagnosen der Strahlentherapie	67
B-1.16.5	Top 15 Operationen bzw. Eingriffe der Strahlentherapie	68
B-1.17	Dermatologie	69
B-1.17.1	Medizinisches Leistungsspektrum der Dermatologie	69
B-1.17.2	Besondere Versorgungsschwerpunkte der Dermatologie	70
B-1.17.3	Weitere Leistungsangebote der Dermatologie	71
B-1.17.4	Top 15 DRG der Dermatologie	71
B-1.17.5	Top 15 Haupt-Diagnosen der Dermatologie	72
B-1.17.6	Top 15 Operationen bzw. Eingriffe der Dermatologie	72
B-1.18	Mund-, Kiefer-, Gesichtschirurgie	73
B-1.18.1	Medizinisches Leistungsspektrum der Mund-, Kiefer-, Gesichtschirurgie	73
B-1.18.2	Besondere Versorgungsschwerpunkte der Mund-, Kiefer-, Gesichtschirurgie	73
B-1.18.3	Top 15 DRG der Mund-, Kiefer-, Gesichtschirurgie	74
B-1.18.4	Top 15 Haupt-Diagnosen der Mund-, Kiefer-, Gesichtschirurgie	75
B-1.18.5	Top 15 Operationen bzw. Eingriffe der Mund-, Kiefer-, Gesichtschirurgie	75



B-1.19	Anästhesie	76
B-1.19.1	Medizinisches Leistungsspektrum der Anästhesie	76
B-1.19.2	Weitere Leistungsangebote der Anästhesie	76
B-1.19.3	Leistungsstatistik der Anästhesie	78
B-1.20	Radiologie	79
B-1.20.1	Medizinisches Leistungsspektrum der Radiologie	79
B-1.20.2	Weitere Leistungsangebote der Radiologie	79
B-1.20.3	Leistungsstatistik der Radiologie	80
B-1.21	Laboratoriumsmedizin	81
B-1.21.1	Medizinisches Leistungsspektrum der Laboratoriumsmedizin	81
B-1.21.2	Besondere Versorgungsschwerpunkte der Laboratoriumsmedizin	81
B-1.21.3	Weitere Leistungsangebote der Laboratoriumsmedizin	81
B-1.22	Pathologie	82
B-1.22.1	Medizinisches Leistungsspektrum der Pathologie	82
B-1.22.2	Leistungsstatistik der Pathologie	82
B-2	Fachabteilungsübergreifende Struktur- und Leistungsdaten des Krankenhauses	83
B-2.1	Ambulante Operationen nach § 115 b SGB V	83
B-2.2	Top 5 der ambulanten Operationen	83
B-2.2.1	Top 5 der ambulanten Operationen der Allgemeinchirurgie	83
B-2.2.2	Top 5 der ambulanten Operationen der Unfallchirurgie	83
B-2.2.3	Top 5 der ambulanten Operationen der Urologie	83
B-2.2.4	Top 5 der ambulanten Operationen der Frauenheilkunde und Geburtshilfe	84
B-2.2.5	Top 5 der ambulanten Operationen der Dermatologie	84
B-2.2.6	Top 5 der ambulanten Operationen der Mund-, Kiefer-, Gesichtschirurgie	84
B-2.3	Sonstige ambulante Leistungen	85
B-2.4	Personalqualifikation im Ärztlichen Dienst	85
B-2.5	Personalqualifikation im Pflegedienst	86
C	Qualitätssicherung	87
C-1	Externe Qualitätssicherung nach § 137 SGB V	87
C-2	Qualitätssicherung beim ambulanten Operieren nach § 115 b SGB V	88
C-3	Externe Qualitätssicherung nach Landesrecht (§ 112 SGB V)	88
C-4	Qualitätssicherungsmaßnahmen bei Disease-Management-Programmen (DMP)	88



C-5.1	Umsetzung der Mindestmengenvereinbarung nach § 137 Abs. 1 S. 3 Nr. 3 SGB V	89
C-5.2	Ergänzende Angaben bei Nicht-Umsetzung der Mindestmengenvereinbarung nach § 137 Abs. 1 S. 3 SGB V	90
V.	Systemteil	91
D	Qualitätspolitik	91
D-1	Unsere Philosophie; Werte in Worten; Unsere Leitsätze	91
D-1.1	Qualität hat für uns oberste Priorität; Qualitätsmanagementsysteme; Professionelles Projektmanagement	92
D-1.2	Aus- und Weiterbildung im Zweckverband; Der Zukunft verpflichtet; Unser Ausbildungsangebot	93
D-2	Öffentlichkeitsarbeit und Kommunikation; Patienten- und Kundenorientierung; Zentrales Beschwerdemanagement	94
E	Qualitätsmanagement und dessen Bewertung	95
E-1	Organisation des Qualitätsmanagements; Qualitätsmanagementbeauftragte; Beauftragte und Zuständigkeiten	95
E-1.1	Betriebliches Vorschlagswesen; Weiterbildungen und Zusatzqualifikationen; Projektgruppen und Kommissionen	96
E-1.2	Qualitätssicherung in der Pflege; Unterstützung in der Praxis und durch Fortbildungen; Einführung von Expertenstandards	98
E-2	Qualitätsbewertung	99
E-3	Ergebnisse in der externen Qualitätssicherung	99
F	Qualitätsmanagementprojekte	100
F-1	Brustzentrum Klinikum Minden - Seit dem 26.02.2004 anerkanntes Brustzentrum des Landes Nordrhein-Westfalen	100
F-1.1	Ziele	100
F-1.2	Brustzentrum Klinikum Minden	101
F-1.3	Versorgung im Brustzentrum Klinikum Minden	103
F-2	Weitere Qualitätsprojekte im Berichtszeitraum	104
G	Informationsbroschüren / Links	104
H	Weitere Informationen	105



II. Vorwort


Ab dem Jahr 2005 sind die Krankenhäuser dazu verpflichtet, einen strukturierten Qualitätsbericht zu veröffentlichen und diesen dann jährlich ab 2007 zu aktualisieren. Der folgende Bericht entspricht den gesetzlich in § 137 SGB V geforderten Mindestanforderungen eines Qualitätsberichtes und ist darüber hinaus als medizinischer Jahresbericht zu sehen. Er repräsentiert der interessierten Öffentlichkeit im regelmäßigen Abstand Daten zur Qualität der erbrachten Leistungen im Krankenhaus in verständlicher Form. Weitestgehend wird auf fachspezifische Begrifflichkeiten oder Abkürzungen verzichtet oder diese werden erläutert. Zum besseren Verständnis wird das Leistungsspektrum teilweise in tabellarischer Form abgebildet.

Dieser Bericht gliedert sich in einen Basis- und in einen Systemteil. Im Basisteil sind allgemeine und fachspezifische Struktur- und Leistungsdaten erfasst. Darunter fallen insbesondere Informationen zu den Versorgungsschwerpunkten und Leistungsangeboten. Es werden Betten und Fallzahlen genannt sowie über apparative und therapeutische Ausstattung informiert. Im Systemteil wird vor dem Hintergrund unterschiedlicher Ausgangslagen und krankenhausspezifischer Besonderheiten das einrichtungsinterne Qualitätsmanagement individuell beschrieben.

Krankenhäuser stehen als sozial verantwortliche Unternehmen gegenüber Patienten und Öffentlichkeit in der besonderen Pflicht, ihre Ergebnisse offen zu legen und sich vergleichen zu lassen. Ziel unseres Berichtes ist es, relevante Informationen zu liefern. Er soll als Entscheidungs- und Orientierungshilfe für zukünftige Patienten im Vorfeld einer Krankenhausbehandlung dienen.

Minden, im August 2005

Gerald Oestreich
Geschäftsführer



III. Historie

Das Klinikum Minden ist Akademisches Lehrkrankenhaus der Medizinischen Hochschule Hannover mit den Standorten Friedrichstraße (Klinikum I) und Portastraße (Klinikum II). Im Jahre 1902 wurde so der Grundstein für das Stadtkrankenhaus Minden an der Friedrichstraße mit damals 121 Betten gelegt. Aus dem ehemaligen Militärlazarett der Portastraße entwickelte sich nach dem 2. Weltkrieg zunächst das Kreiskrankenhaus, das sich 1946 mit dem Stadtkrankenhaus zum Zweckverband Stadt- und Kreiskrankenhaus Minden zusammenschloss. In den 50er Jahren begann der kontinuierliche Ausbau zum heutigen Klinikum als Haus der regionalen Spitzenversorgung. Das Klinikum ist Ausbildungsstätte für ärztlichen und pflegerischen Nachwuchs. Forschung und Lehre sichern einen hohen medizinischen Standard und eine Behandlung nach neuesten wissenschaftlichen Erkenntnissen.

Am 01.01.1999 wurde der Zweckverband durch den Beitritt der damaligen Kreiskrankenhäuser Lübbecke und Rahden erweitert und trägt seitdem den Namen "Zweckverband Kliniken im Mühlenkreis". Der Kreis Minden-Lübbecke mit über 320.000 Einwohnern und einem breiten Spektrum an Handel, Wirtschaft und Industrie ist der nördlichste Kreis im Bundesland Nordrhein-Westfalen. Mit dem Namen Kliniken im Mühlenkreis wird auf den Versorgungsraum hingewiesen.

IV. Basisteil

A Allgemeine Struktur- und Leistungsdaten des Krankenhauses

A-1.1 Allgemeine Merkmale des Krankenhauses

Straße: Friedrichstraße 17
 PLZ und Ort: 32427 Minden
 Telefon: 0571/ 801-0
 Fax.: 0571/ 801-2001
 E-Mail-Adresse: info@klinikum-minden.de
 Internetadresse: www.zkim.de

A-1.2 Institutionskennzeichen des Krankenhauses

Institutionskennzeichen: 260570692

A-1.3 Name des Krankenhausträgers

Krankenhausträger: Zweckverband Kliniken im Mühlenkreis
 75 % Kreis Minden-Lübbecke
 25 % Stadt Minden

A-1.4 Handelt es sich um ein akademisches Lehrkrankenhaus?


Das Klinikum Minden ist akademisches Lehrkrankenhaus der Medizinischen Hochschule Hannover.

A-1.5 Anzahl der Betten im Krankenhaus nach § 108/109 SGB V

Anzahl: 1.060 Betten

A-1.6 Gesamtzahl der im abgelaufenen Kalenderjahr behandelten Patienten

Stationär behandelt: 36.605 Patienten
 Ambulant behandelt: 62.200 Patienten



A-1.7 A Fachabteilungen

Schlüssel nach § 301 SGB V	Name der Klinik	Zahl der Planbetten	Zahl der stationären Fälle	Hauptabt. (HA) oder Belegabt. (BA)	KV – Ermächtigung des Chefarztes	Privatambulanz	Notfallaufnahme vorhanden
0300	Kardiologie	69	5.078	HA	ja	ja	ja
0400	Nephrologie	26	887	HA	ja	ja	ja
0500	Onkologie	48	2.004	HA	ja	ja	ja
0700	Gastroenterologie	108	3.197	HA	ja	ja	ja
0900	Rheumatologie	56	1.319	HA	ja	ja	ja
1000	Pädiatrie	90	4.162	HA	ja	ja	ja
1500	Allgemeinchirurgie	96	2.985	HA	nein	ja	ja
1600	Unfallchirurgie	104	3.232	HA	ja	ja	ja
1700	Neurochirurgie	45	1.058	HA	ja	ja	ja
2200	Urologie	55	2.276	HA	ja	ja	ja
2425	Frauenheilkunde	60	2.260	HA	ja	ja	ja
2500	Geburtshilfe	55	1.959	HA	ja	ja	ja
2600	Hals-, Nasen-, Ohrenheilkunde	50	2.755	HA	ja	ja	ja
2700	Augenheilkunde	15	628	BA	Praxis	Praxis	ja
2800	Neurologie	73	2.751	HA	ja	ja	ja
3200	Nuklearmedizin	0	188	HA	ja	ja	ja
3300	Strahlentherapie	10	138	BA	Praxis	Praxis	ja
3400	Dermatologie	72	2.603	HA	ja	ja	ja
3500	Mund-, Kiefer-, Gesichtschirurgie	28	1.170	HA	ja	ja	ja
--	Anästhesie	--	--	HA	ja	ja	ja
--	Radiologie	--	--	HA	ja	ja	ja
--	Labor	--	--	HA	ja	ja	ja
--	Pathologisches Institut	--	--	HA	ja	ja	ja

A-1.7 B Top 50 DRG


































Rang DRG	Text	Fallzahl
1 P67	Versorgung eines Neugeborenen ab 2500 Gramm Geburtsgewicht, ohne größere Operation oder Langzeitbeatmung	1.468
2 O60	Normale Entbindung (= vaginale Entbindung)	1.031
3 B70	Schlaganfall	750
4 J08	Hauttransplantation und/oder Abtragung oberflächlicher abgestorbener Gewebeteile	589
5 F43	Durch die Haut eindringende Untersuchung (z. B. Herzkatheter) bei Krankheiten, die nicht die Herzkranzgefäße betreffen	577
6 G67	Speiseröhren- oder Magen-Darm-Entzündung oder verschiedene Krankheiten der Verdauungsorgane	527
7 D09	Verschiedene Operationen an Ohr, Nase, Mund und/oder Hals	460
8 B80	Kopfverletzungen (z. B. Gehirnerschütterung)	448
9 L07	Operationen durch die Harnröhre, jedoch nicht an der Prostata	412
10 I68	Nicht operativ behandelte Krankheiten oder Verletzungen im Wirbelsäulenbereich (z. B. "Wirbelsäulenneuritis")	409
11 I69	Knochen- oder Gelenkkrankheiten (z. B. Polyarthrit, Osteoporose, Arthrose)	390
12 L61	Stationäre Aufnahme zur Blutwäsche (= Dialyse)	384
13 D11	Entfernung der Gaumenmandeln	367
14 D06	Operationen an Nasennebenhöhlen, Warzenfortsatz und/oder aufwändige Operationen am Mittelohr	350







Rang DRG	Text	Fallzahl
15 O01	Kaiserschnitt-Entbindung	333
16 O65	Sonstige vorgeburtliche stationäre Aufnahme	322
17 C08	Kapselerhaltende Entfernung der Augenlinse	321
18 F15	Aufdehnung von verengten Herzkranzgefäßen und/oder Einsetzen einer Gefäßstütze mittels Herzkatheters bei Patienten ohne akuten Herzinfarkt	303
19 I10	Operationen an der Wirbelsäule (z. B. Bandscheibenoperation)	299
20 I13	Operationen am Oberarm, am Schienbein, am Wadenbein und/oder am Sprunggelenk	297
21 I03	Operationen am Hüftgelenk (z. B. Hüftgelenkersatz oder Wiederholungsoperationen an der Hüfte bei Hüftgelenkverschleiß oder Oberschenkelhalsbruch)	281
22 F71	Leichte oder mittlere Herzrhythmusstörung oder Reizleitungsstörung des Herzmuskels	264
23 B76	Krampfanfälle	262
24 F10	Aufdehnung von verengten Herzkranzgefäßen mittels Herzkatheter bei akutem Herzinfarkt	260
25 F62	Herzschwäche (= Herzinsuffizienz) oder Kreislaufkollaps	259
26 D08	Operationen an Mundhöhle und/oder Mund	253
27 D10	Verschiedene Operationen an der Nase	248
28 I66	Krankheiten des Bindegewebes (z. B. nicht-bakterielle, autoimmune Muskel- oder Gelenkentzündungen)	247
29 N07	Operation an Gebärmutter oder Eileiter; jedoch nicht wegen Krebs (z. B. Eierstockzysten, gutartige Gebärmuttergeschwülste = Myom)	246
30 N04	Gebärmutterentfernung, jedoch nicht wegen Krebserkrankung	244
31 F20	Unterbinden oder Entfernen von Venen (z. B. Krampfadern)	238
32 J11	Verschiedene Operationen der Haut, Unterhaut oder weiblichen Brust	231
33 G48	Dickdarmspiegelung	228
34 I23	Operation zur Entfernung von Schrauben und/oder Platten an sonstigen Körperregionen; jedoch nicht an Hüfte und/oder Oberschenkel	227
35 F44	Durch die Haut eindringende Untersuchung (z. B. Herzkatheter) bei Verschlusskrankheiten der Herzkranzgefäße	224
36 D63	Mittelohrentzündung oder Entzündung der oberen Atemwege	221
37 L64	Harnsteine oder sonstige Passagehindernisse der Harnleiter	220
38 R62	Blutkrebserkrankungen, geschwulstförmige Krebserkrankungen (z. B. Krebs mit unklarer Lokalisation) oder gutartiger Geschwulst	219
39 G47	Magenspiegelung bei schweren Krankheiten der Verdauungsorgane	212
40 I18	Verschiedene Operationen an Kniegelenk, Ellenbogengelenk und/oder Unterarm	204
41 G07	Blinddarmentfernung	200
42 R61	Lymphknotenschwellung oder gemäßigter Blutkrebs (= nicht akute Leukämie)	195
43 O64	Wehen, die nicht zur Geburt führen	195
44 E69	Bronchitis (Entzündung der luftführenden Lungenwege) oder Asthma (krampfartige Verengung der Lungenwege)	191
45 B69	Kurzzeitige (bis 24 Stunden) Nervenfunktionsausfälle aufgrund einer Hirndurchblutungsstörung oder Durchblutungsstörungen am Hals (z. B. Halsschlagader)	191
46 E71	Krebserkrankung oder gutartige Geschwulst der Atmungsorgane	190
47 I08	Verschiedene Operationen an Hüftgelenk und/oder Oberschenkel (z. B. geschlossene Knochen-Wiederausrichtung bei Brüchen)	187
48 G02	Große Operationen an Dünn- und/oder Dickdarm	186
49 M02	Entfernung der Vorsteherdrüse (= Prostata) oder Teilen der Prostata mittels einer Operation durch die Harnröhre	185
50 E62	Entzündungen der Atmungsorgane	182



A-1.8 Besondere Versorgungsschwerpunkte und Leistungsangebote

-  Arthroskopische Eingriffe
-  Chemische Synoviorthese (Gelenk-Schleimhaut-Verödungstherapie)
-  Dermatohistologie
-  Diagnostik und interventionelle Therapie von Herz-, Kreislauf- und Lungenerkrankungen
-  Dialyseverfahren (alle) inklusive Peritonealdialyse
-  Endokrinologie
-  Endoluminale Venenkoagulation
-  Funktionelle Neurochirurgie / Neuronavigation / Bandscheibenprothesen
-  Gerinnungsambulanz
-  Gelenkersatzoperationen (Schulter-, Hüft-, Knie-, Sprunggelenk)
-  Interdisziplinäre Schwindeldiagnostik
-  Internistische, neonatale, neurologische, operative Intensivabteilung
-  Interventionelle Stentimplantationen bei Gefäßanomalie / -verengungen
-  Interventionelles Coiling
-  Lasertechniken zur Behandlung von Augenkrankheiten
-  Leitende Notarztgruppe zum Einsatz bei Großschadensfällen
-  Minimal-invasive Operationen
-  Mitglied des onkologischen Schwerpunktes
-  Multimodale Tumortherapie
-  Mund-, Kiefer-, Gesichtschirurgie
-  Onkologische Stammzelltransplantation
-  Pathologisches Institut
-  Pädiatrische Neurochirurgie
-  Pädiatrische Onkologie
-  Perinataler Schwerpunkt
-  Periphere Stammzelltransplantationen (PBST)
-  Plastische / Rekonstruktive Chirurgie
-  Reisemedizin / Impfambulanz
-  Sämtliche Formen von Hauterkrankungen, einschließlich des Hautkrebses mit modernster Diagnostik und Therapie
-  Schlaganfallstation
-  Schmerzambulanz
-  Seelsorge, „Grüne Damen“
-  Therapeutische Hypothermie nach Wiederbelebung und schwerem Schlaganfall



-  Therapie von Kommunikationsstörungen (Stimme, Sprache, Gehör)
-  Thorax- und Gefäßchirurgie
-  Traumatologie / Wiederherstellungschirurgie / berufsgenossenschaftliches Verfahren / berufsgenossenschaftliche Sonderstation
-  Zertifiziertes Brustzentrum

A-1.9 Ambulante Behandlungsmöglichkeiten

Die meisten Chefärzte besitzen eine eingeschränkte Ermächtigung zur ambulanten Behandlung von gesetzlich versicherten Patienten (Ermächtigungs-Ambulanz), darüber hinaus führen alle Chefärzte eine Privatambulanz.



Bei vielen Leistungen, die im Katalog ambulantes Operieren / operationersetzende Maßnahmen (§ 115a SGB V) aufgeführt sind, ist eine ambulante Behandlung nach Absprache mit dem behandelnden Arzt möglich.

Zur Verkürzung / Vermeidung eines stationären Aufenthaltes ist in Absprache mit dem einweisenden und dem Krankenhausarzt eine vor- bzw. nachstationäre Behandlung möglich. Mit einem Einweisungsschein zur Frage der stationären Aufnahme können sich alle Patienten in den einzelnen Abteilungen vorstellen.




Ambulante Behandlungsmöglichkeiten bestehen auch im Bereich der Physikalischen Therapie.

Nähere Informationen erteilen die Sekretariate der einzelnen Fachabteilungen.




Kardiologie:

-  Auf Überweisung von Haus- und Fachärzten können Kontrolluntersuchungen nach Schrittmacherimplantationen durchgeführt werden
-  Auf Überweisung vom Pulmologen können Bronchoskopien durchgeführt werden

Nephrologie:

-  Auf Überweisung von Haus- und Fachärzten können Patienten mit eingeschränkter Nierenfunktion sowie nierentransplantierte Patienten nephrologisch mitbetreut werden
-  Auf Überweisung von Haus- und Fachärzten können Patienten mit Bluthochdruck und Shunt-(Dialysefistel) Problemen farbdopplersonographisch untersucht werden
-  Auf Überweisung von Haus- und Fachärzten können Patienten der teilstationären Dialyse sowie der ambulanten und teilstationären Peritonealdialyse (Bauchfelddialyse) unterzogen werden

Onkologie:

-  Auf Überweisung von Haus- und Fachärzten kann beraten und auch behandelt werden
-  Auf Einweisung von Haus- und Fachärzten ist eine teilstationäre Behandlung in der Tagesklinik möglich
-  Traditionelle Chinesische Medizin (TCM)



Gastroenterologie:

- Auf Überweisung eines Gastroenterologen können endoskopische Untersuchungen und Behandlungen durchgeführt werden
- Auf Überweisung von Haus- und Fachärzten können Patienten mit komplizierten Lebererkrankungen untersucht und behandelt werden

Rheumatologie und Physikalische Medizin:

- Auf Überweisung von Haus- und Fachärzten können Patienten mit rheumatologischen und endokrinologischen Erkrankungen behandelt werden
- Endokrinologische Abklärungen, zum Beispiel bei Schilddrüsenfunktionsstörungen
- Mit Kassen- / Privatzept können Patienten in der Abteilung für Physikalische Medizin ambulant behandelt werden (Massagen, Medizinische Bäder, Elektrotherapie, Lymphdrainagen, krankengymnastische Einzel- und Gruppenbehandlung, Bewegungsbad, Ergotherapie)

Pädiatrie:

- Auf Überweisung von Haus- und Fachärzten Betreuung von Kindern mit allen Erkrankungen des Blutes wie zum Beispiel Bluterpatienten, aber auch mit Krebserkrankungen wie zum Beispiel Leukämien und Tumoren
- In der Diabetesambulanz können die erkrankten Kinder auf Überweisung von Haus- und Fachärzten und die betroffenen Eltern geschult werden. Hier werden Therapieergebnisse überprüft und Probleme des täglichen Alltags besprochen
- Die endokrinologische Ambulanz - auf Überweisung vom Kinderarzt - befasst sich mit allen Störungen des Hormonsystems, wobei ein besonderes Augenmerk auf der Behandlung von Wachstums- und Pubertätsstörungen liegt
- Optimierung der Therapieeinstellung in der Sprechstunde für Lungenkrankheiten (Asthma, Mukoviszidose etc.) mit Einsatz eines modernen Bodyplethysmographen

Allgemeinchirurgie:

- Ambulante Operationen auf Überweisung von Haus- und Fachärzten
- Spezialsprechstunde für Gefäß- und Schilddrüsenerkrankungen
- Kleinere Eingriffe

Unfallchirurgie:

- Auf Überweisung von Chirurgen und Orthopäden ambulante Vorstellung möglich
- Der Chefarzt ist von den Berufsgenossenschaften zur Versorgung und Nachbehandlung von Berufs- und Schulunfällen ermächtigt
- Spezialsprechstunde für Schulter-, Hand-, Knie- und Fußkrankheiten
- Täglich findet eine Sprechstunde für Berufs- und Schulunfälle statt
- Ergotherapie



Neurochirurgie:

- Untersuchung in der neurochirurgischen Ambulanz auf Überweisung von Haus- und Fachärzten nach telefonischer Terminvereinbarung
- Schmerztherapie
- Operation peripherer Nerven (Karpaltunnelsyndrom, Sulcus Ulnaris-Kompressionssyndrom)

Urologie:

- Auf Überweisung von Fachärzten Diagnostik und Therapie urologischer Erkrankungen
- Ambulante Operationen auf Überweisung von Haus- und Fachärzten, insbesondere Kinderurologie

Frauenheilkunde und Geburtshilfe:

- Auf Überweisung von Fachärzten Untersuchung und Beratung bei allen Krebsformen der Frauenheilkunde
- Spezielle Brustsprechstunde (im Rahmen des Brustzentrums)
- Auf Überweisung von Fachärzten ambulante Untersuchung und Beratung von gutartigen Erkrankungen / Tumoren der Frauenheilkunde (Endometriose, Myome)
- Auf Überweisung von Fachärzten vorgeburtliche Beratung und Entbindungsplanung
- Ambulant durchführbare Operationen auf Überweisung von Hausärzten und Gynäkologen

Hals-, Nasen-, Ohrenheilkunde:

- Auf Überweisung von Haus- und Fachärzten kann die gesamte Diagnostik der Hals-, Nasen-, Ohrenheilkunde einschließlich der Neurootologie und Pädaudiologie angeboten und durchgeführt werden
- Ausgewählte Operationen nur auf Überweisung vom Hals-, Nasen-, Ohrenarzt
- In der Abteilung für Logopädie können Patienten und insbesondere Kinder mit Problemen der Stimme oder Sprache beraten und behandelt werden

Augenheilkunde:








- Ambulante Operationen von Katarakt, Glaukom, Lidern und Netzhaut

Neurologie:




- Auf Überweisung von Haus- und Fachärzten können Patienten in der Gefäß- und Dystonieambulanz untersucht und behandelt werden
- Auf Überweisung vom Neurologen können alle Patienten vorgestellt werden





Radiologie und Nuklearmedizin:

-  Venendarstellung
-  Arterieografien einschließlich DSA
-  Nuklearmedizinische Untersuchungen von Schilddrüse, Skelett, Lunge und Herz
-  CT
-  Spezialaufnahmen des Magen-Darm-Traktes
-  MRT
-  Knochendichtemessung



Strahlentherapie:

-  Ambulante vertragsärztliche Behandlung
-  Ambulante privatärztliche Behandlung
-  Belegärztliche Tätigkeit



Dermatologie:

-  Auf Überweisung von Dermatologen Behandlung aller Hauterkrankungen
-  Spezialsprechstunden:
 - Hautkrebsambulanz
 - Venenambulanz
 - Chronische Wundambulanz
 - Autoimmunerkrankungs- und Allergie-Ambulanz
 - Proktologie-Ambulanz
 - Laserambulanz
 - Kryotherapieambulanz
 - Ultraschallsprechstunde
 - Psoriasisprechstunde, einschließlich Biologicals

Mund-, Kiefer-, Gesichtschirurgie:

-  Der Chefarzt verfügt über Teilermächtigungen zur kassenärztlichen Versorgung und zur kassenzahnärztlichen Versorgung
-  Behandlung aller Notfälle im Mund-, Kiefer- und Gesichtsbereich

Anästhesie und Intensivmedizin:

-  Anästhesien zu ambulanten Operationen
-  Schmerzambulanz: auf Überweisung von Haus- und Fachärzten können Patienten mit chronischen Schmerzen behandelt werden



A-2.0 Abteilungen mit einer Zulassung zum Durchgangs-Arztverfahren der Berufsgenossenschaft

Die Zulassung für das Durchgangs-Arztverfahren der Berufsgenossenschaften liegt beim Chefarzt der Unfallchirurgie.

Patienten, die einen Arbeitsunfall erlitten haben, können sich somit ambulant oder stationär einem Heilverfahren unterziehen.

A-2.1 Apparative Ausstattung und therapeutische Möglichkeiten

A-2.1.1 Apparative Ausstattung

Apparative Ausstattung (Großgeräte)	Vorhanden		Verfügbarkeit 24 Stunden sichergestellt	
	ja	nein	ja	nein
Angiographie				
Bodyplethysmographie				
Brainstem evoked response audiometry (BERA)				
Computertomographie (CT)				
Digitaler Röntgenarbeitsplatz				
Digitale Videoendoskopie				
Digitale Videodermatoskopie				
Doppelballon-Enteroskopie				
Endoskopisches Funktionslabor				
Ergometrie / Spiroergometrie				
ESWL-Anlage				
Gamma-Sonde (Wächterlymphknoten)				
Herzkatheterlabor				
Intraaortale Ballonpumpe				
Kontrastmittel- und Duplex-Sonographie				
Laser				
Magnetresonanztomographie (MRT)				
Mammosonographie (13 MHz)				
Mikrobiologie				
OP-Mikroskope				
Osteodensitometer DPX Braver				
Otoakustische Emmissionen (OAE)				
Positronenemissionstomographie (PET)				
Ultraschalllabor				
Urodynamischer Messplatz				
Stress- und Echokardiographie einschl. TEE				
Szintigraphie				



A-2.1.2 Therapeutische Möglichkeiten

Therapeutische Möglichkeiten	Vorhanden	
	ja	nein
Argon-Plasma-Koagulation		
Arthroskopische Kiefergelenkschirurgie		
Autologe Stammzelltransplantation		
Chemotherapie / spezielle Antikörpertherapie		
Coiling von Missbildungen der Hirngefäße		
Dialyseverfahren (alle) inklusive Plasmapherese und Hämoperfusion		
Eigenblutspende		
Einzelpsychotherapie		
Ergotherapie		
Extrakorporale Photopherese		
Früh- u. Neugeborenen-Intensiv-Behandlung		
Früherkennungszentrum		
Gefäß- und Hohlraumstentimplantation		
Hypothermiebehandlung		
Keratinozytentransplantation		
Kypho- / Vertebroplastie		
Lasertherapie		
Logopädie		
Mikrochirurgie		
Minimal-invasive Chirurgie		
Neuronavigation		
Pädiatrische Diabetologie		
Perkutane transluminale Koronarangiographie (PTCA)		
Photodynamische Therapie bei Tumoren		
Physiotherapie		
Physikalische Therapie		
Radiofrequenzablation		
Schmerztherapie		
Schrittmacherimplantation		
Strahlentherapie		
Thorakoskopien		
Urologische Missbildungschirurgie bei Kindern		
UVA1-Phototherapie		



B Fachabteilungsbezogene und -übergreifende Struktur- und Leistungsdaten des Krankenhauses

B-1 Fachabteilungsbezogene Struktur- und Leistungsdaten des Krankenhauses

B-1.1 Kardiologie

Chefarzt Priv.-Doz. Dr. med. Wolfgang Lengfelder
Friedrichstraße 17
32427 Minden

Klinikum: Tel. 0571/ 801-0





Web: www.zkim.de

Kliniksekretariat: Tel. 0571/ 801-3012





Fax. 0571/ 801-3015

E-Mail: kardiologie@klinikum-minden.de

B-1.1.1 Medizinisches Leistungsspektrum der Kardiologie






-  Herzerkrankungen aller Art
-  Erkrankungen der Lunge
-  Intensivmedizinisch zu versorgende Erkrankungen aus dem gesamten Gebiet der Inneren Medizin
-  Internistisch zu behandelnde Erkrankungen der Gefäße

B-1.1.2 Besondere Versorgungsschwerpunkte der Kardiologie

-  Kardiologie
 - Diagnostik und Therapie des akuten Koronarsyndroms. Vorhalten einer 24-Stunden-Rufbereitschaft des Herzkatheterlabors zur Akutintervention (PTCA und Stent). Vernetzung mit anderen Krankenhäusern ohne Linksherzkathetermessplatz
 - Diagnostik und Therapie von komplizierten Herzrhythmusstörungen (Schrittmacherimplantation, elektrophysiologische Untersuchung, Kardioversion)
 - Invasive Diagnostik und Therapie aller Typen von Herzerkrankungen (Herzkranzgefäße, Herzmuskelerkrankungen, Herzklappenfehler)
-  Pneumologie
 - Diagnostik von Bronchialtumoren (flexible und starre Bronchoskopie)
 - Thorakoskopische Diagnostik und Therapie von Pleuraerkrankungen
 - Behandlung von interstitiellen Lungenerkrankungen
-  Angiologie
 - Diagnostik und Therapie von Venenthrombosen und Lungenembolien
-  Spezielle Internistische Intensivmedizin (12 Betten, 5 Beatmungsplätze)



B-1.1.3 Weitere Leistungsangebote der Kardiologie

-  Spiroergometrie
-  Intaortale Ballonpumpe
-  Hypothermiebehandlung bei akutem HerzKreislaufstillstand
-  Schrittmacherambulanz
-  Interdisziplinäre pneumologisch-onkologische Tumorkonferenz

B-1.1.4 Top 15 DRG der Kardiologie

Rang	DRG	Text	Fallzahl
1	F43	Herzkatheteruntersuchung bei Krankheiten, die nicht die Herzkranzgefäße betreffen	577
2	F15	Aufdehnung von verengten Herzkranzgefäßen und/oder Einsetzen einer Gefäßstütze mittels Herzkatheters bei Patienten ohne akuten Herzinfarkt	303
3	F71	Leichte oder mittelschwere Herzrhythmusstörung oder Reizleitungsstörung des Herzmuskels	264
4	F10	Aufdehnung von verengten Herzkranzgefäßen mittels Herzkatheter bei akutem Herzinfarkt	260
5	F62	Herzschwäche (= Herzinsuffizienz) oder Kreislaufkollaps	259
6	F44	Herzkatheteruntersuchung bei Verschlusskrankheiten der Herzkranzgefäße	224
7	F66	Verkalkung / Verhärtung der Herzkranzgefäße	146
8	F67	Bluthochdruck	131
9	F16	Aufdehnung von verengten Herzkranzgefäßen ohne Einsetzen einer Gefäßstütze mittels Herzkatheters bei Patienten ohne akuten Herzinfarkt	127
10	E71	Krebserkrankung oder gutartige Geschwulst der Atmungsorgane	88
11	F72	Zunehmendes Engegefühl in der Herzgegend (= instabile Angina pectoris)	86
12	E62	Infektionen und Entzündungen der Atmungsorgane	86
13	E65	Krankheiten mit zunehmender Verengung der Atemwege (= chronisch-obstruktiv)	83
14	F24	Einsetzen eines Herzschrittmachers, Zweikammersystem	80
15	F73	Kurzdauernde Bewusstlosigkeit, Ohnmacht	74



B-1.1.5 Top 15 Haupt-Diagnosen der Kardiologie

Rang	ICD-10 Nummer	Text	Fallzahl
1	I20	Anfallsartige Schmerzen in der Herzgegend (= Angina pectoris, z. B. mit typischer Ausstrahlung in den linken Arm)	724
2	I25	Chronische Durchblutungsstörung des Herzens (z. B. durch Verkalkung der Herzkrankgefäße)	494
3	I21	Akuter Herzinfarkt	399
4	I50	Herzschwäche (= Herzinsuffizienz)	311
5	I48	Herzrhythmusstörung in den Herzvorhöfen (= Vorhofflattern oder Vorhofflimmern)	258
6	I11	Herzerkrankung aufgrund von Bluthochdruck	141
7	I10	Bluthochdruck ohne bekannte Ursache	107
8	J44	Chronische Lungenkrankheiten mit erhöhtem Atemwegswiderstand	90
9	C34	Lungenkrebs	76
10	R55	Kurzdauernde Bewusstlosigkeit / Ohnmacht	73
11	I49	Verschiedene Herzrhythmusstörungen	67
12	I44	Herzrhythmusstörung aufgrund einer Schädigung des Erregungsleitungssystems (= Linksschenkel- oder AV-Block)	55
13	J18	Lungenentzündung durch unbekanntes Erreger	54
14	J15	Lungenentzündung durch Bakterien	45
15	I35	Erkrankung einer Herzklappe - hier Aortenklappe - jedoch nicht als Reaktion auf eine Streptokokkeninfektion (= nicht-rheumatische Klappenerkrankung)	39

B-1.1.6 Top 15 Operationen bzw. Eingriffe der Kardiologie

Rang	OPS Nummer	Text	Fallzahl
1	8-930	Kontinuierliche elektronische Überwachung (über Bildschirm) von Atmung, Herz und Kreislauf	2.582
2	1-275	Katheteruntersuchung des linken Herzteils (Vorhof, Kammer) (z. B. zur Druckmessung) mit Verschieben des Katheters über die Pulsadern	2.072
3	1-710	Lungenfunktionsuntersuchung (Ganzkörperplethysmographie)	1.711
4	8-837	Eingriffe am Herzen und/oder an den Herzkranzgefäßen mittels Kathetertechnik mit Zugang durch die Haut und entlang von Blutgefäßen (z. B. Entfernung von Blutpfropfen, Einlegen von Prothesen / Stents)	1.511
5	1-620	Spiegelung von Luftröhre und Bronchien (Untersuchung ohne Behandlung)	894
6	8-831	Legen, Wechsel und Entfernung eines Katheters in herznahe Venen	408
7	1-273	Katheteruntersuchung des rechten Herzteils (Vorhof, Kammer)	377
8	1-430	Probeentnahme während einer Spiegelung der Atmungsorgane	343
9	8-931	Kontinuierliche elektronische Überwachung (über Bildschirm) von Atmung, Herz und Kreislauf mit Messung des zentralen Venendruckes	296
10	8-900	Narkose durch Gabe von Narkosemitteln in die Venen	277
11	8-718	Dauer der maschinellen Beatmung	254
12	1-711	Bestimmung des Atemgasaustausches in der Lunge (CO-Diffusionskapazität)	236
13	8-800	Transfusion von Vollblut, Konzentraten roter Blutkörperchen und/oder Konzentraten von Blutgerinnungsplättchen	231
14	8-640	Äußerliche Elektrobehandlung des Herzens (Kardioversion) zur Beseitigung von Kammerflimmern	195
15	1-266	Aufzeichnung der Herzströme, ohne Katheter	164



B-1.2 Nephrologie

Chefarzt Prof. Dr. med. Jörg Radermacher
Friedrichstraße 17
32427 Minden

Klinikum: Tel. 0571/ 801-0
Web: www.zkim.de
Kliniksekretariat: Tel. 0571/ 801-3021
Fax. 0571/ 801-3076
E-Mail: nephrologie@klinikum-minden.de

B-1.2.1 Medizinisches Leistungsspektrum der Nephrologie



- Stationäre Diagnostik und Behandlung von Nieren- und Bluthochdruckerkrankungen
 - Metabolisch und immunologisch bedingte Nierenerkrankungen
 - Besondere Expertise in der Diagnose und Therapie der renovaskulären Hypertonie
- Spezielle apparative und invasive Diagnostik
 - Farbdopplersonographie zum Ausschluss von Nierenarterienstenosen sowie Shuntsonographie auch auf kassenärztliche Überweisung
 - Ultraschallgesteuerte Nierenbiopsie
- Blutreinigungsverfahren (stationär / teilstationär)
 - Hämodialyse, Hämofiltration und Hämodiafiltration (HD, HF, HDF)
 - Heim-Hämodialyse
 - Kontinuierliche Verfahren (Genius, CVVH, CVVHD)
 - Peritonealdialyse (IPD, CAPD, CCPD) ambulant und stationär, überregionales Trainingszentrum
 - Anlage von permanenten Dialysezugängen (Demerskatheter)
 - Plasmapherese, Hämo-perfusion, Immunadsorption
- Organisation der Organspende im Klinikum

B-1.2.2 Besondere Versorgungsschwerpunkte der Nephrologie

- Diagnostik und Therapie von Nierenerkrankungen (inklusive ultraschallgesteuerter Nierenpunktion)
- Diagnose und Therapie der renovaskulären Hypertonie (in Kooperation mit der Radiologie)
- Behandlung von Patienten mit nicht mehr ausreichender eigener Nierenfunktion mit Hilfe der Hämodialyse (Blutwäsche) und analoger Einsatzverfahren
- Durchführung der Akutdialysen und Betreuung der nephrologischen Intensivmedizin
- Trainings- und Ambulanzzentrum für Heimdialyseverfahren (Peritoneal- und Heimhämodialyse)



B-1.2.3 Weitere Leistungsangebote der Nephrologie

-  Mitglied des Qualitätszirkels Nephrologie; Organisation der gemeinsamen wöchentlichen zertifizierten internistischen Fortbildung
-  Fachweiterbildungsermächtigung Nephrologie

B-1.2.4 Top 15 DRG der Nephrologie

Rang	DRG	Text	Fallzahl
1	L61	Stationäre Aufnahme zur Blutwäsche (= Dialyse)	384
2	L60	Einschränkung bis Versagen der Nierenfunktion (= Niereninsuffizienz)	96
3	F43	Durch die Haut eindringende Untersuchung (z. B. Herzkatheter) bei Krankheiten, die nicht die Herzkranzgefäße betreffen	38
4	L09	Behandlungen (z. B. Blutwäsche) bei Krankheiten der Harnorgane (z. B. Nierenversagen)	37
5	F62	Herzschwäche (= Herzinsuffizienz) oder Kreislaufkollaps	28
6	F71	Leichte oder mittlere Herzrhythmusstörung oder Reizleitungsstörung des Herzmuskels	28
7	L63	Infektionen der Harnorgane	27
8	F14	Operationen an Blutgefäßen ohne Herz-Lungen-Maschine, jedoch nicht große Wiederherstellungsoperationen	20
9	E62	Entzündungen der Atmungsorgane	19
10	L69	Schwere Krankheiten der Harnorgane (z. B. Nierenfunktionsstörung bei Zuckerkrankheit)	18
11	F15	Aufdehnung von verengten Herzkranzgefäßen und/oder Einsetzen einer Gefäßstütze mittels Herzkatheters bei Patienten ohne akuten Herzinfarkt	15
12	F67	Bluthochdruck	15
13	T60	Den ganzen Körper betreffende Blutvergiftung	15
14	F72	Zunehmendes Engegefühl in der Herzgegend (= instabile Angina pectoris)	12
15	901	Ausgedehnte und schwierige Operation ohne Bezug zur Hauptdiagnose oder Strahlentherapie	12




B-1.2.5 Top 15 Haupt-Diagnosen der Nephrologie

Rang	ICD-10 Nummer	Text	Fallzahl
1	Z49	Blutwäsche	385
2	N18	Chronische Einschränkung bis Versagen der Nierenfunktion	102
3	I20	Anfallsartige Schmerzen in der Herzgegend (= Angina pectoris, z. B. mit typischer Ausstrahlungen in den linken Arm)	48
4	N17	Akutes Nierenversagen	40
5	I50	Herzschwäche (= Herzinsuffizienz)	35
6	I48	Herzrhythmusstörung in den Herzvorhöfen (= Vorhofflattern oder Vorhofflimmern)	32
7	N39	Krankheiten des Harnsystems (z. B. unfreiwilliger Harnverlust)	25
8	N04	Nephrotisches Syndrom	19
9	A41	Blutvergiftung (= Sepsis)	18
10	I25	Chronische Durchblutungsstörung des Herzens	18
11	J15	Lungenentzündung durch Bakterien	18
12	I21	Akuter Herzinfarkt	17
13	T82	Komplikationen durch Fremdmaterial (Prothesen, Implantate oder Transplantate) im Herzen und in den Gefäßen	16
14	I10	Bluthochdruck ohne bekannte Ursache	14
15	J44	Sonstige chronische Lungenkrankheiten mit erhöhtem Atemwegswiderstand	10

B-1.2.6 Top 15 Operationen bzw. Eingriffe der Nephrologie

Rang	OPS Nummer	Text	Fallzahl
1	8-854	Blutwäsche (= Verfahren, bei dem die mangelnde oder fehlende Entgiftungsfunktion der Niere durch eine direkt an den Blutkreislauf angeschlossene „künstliche Niere“ ersetzt wird)	1.432
2	8-857	Blutwäsche (= Verfahren, bei dem die mangelnde oder fehlende Entgiftungsfunktion der Niere durch eine an den Bauchraum angeschlossene „künstliche Niere“ ersetzt wird)	548
3	8-831	Legen, Wechsel und Entfernung eines Katheters in herznahe Venen	115
4	8-930	Kontinuierliche elektronische Überwachung (über Bildschirm) von Atmung, Herz und Kreislauf	92
5	8-800	Verabreichung von Vollblut, Konzentraten roter Blutkörperchen und/oder Konzentraten von Blutgerinnungsplättchen	69
6	1-463	Probeentnahme durch die Haut an Harnorganen und männlichen Geschlechtsorganen	64
7	8-855	Besondere Form der Blutwäsche (Hämodiafiltration)	60
8	1-440	Entnahme einer Gewebeprobe des oberen Verdauungstraktes, der Gallengänge und/oder der Bauchspeicheldrüse durch eine Spiegelung	50
9	5-399	Operationen an Blutgefäßen (z. B. Einführung eines Katheters in ein Blutgefäß; Einsetzen von Katheterverweilsystemen zur Chemotherapie / Schmerztherapie in die Vene)	47
10	1-650	Dickdarmspiegelung	42
11	5-392	Anlegen einer Gefäßverbindung zwischen Pulsader und Vene	34
12	8-522	Hochenergetische Strahlentherapie mittels Telekobaltgeräten, Linearbeschleunigern	32
13	8-836	Eingriffe an Blutgefäßen mittels Kathetertechnik mit Zugang durch die Haut und entlang von Blutgefäßen (z. B. Entfernung von Blutpfropfen, Einlegen von Prothesen / Stents, Ballonaufdehnung)	28
14	5-394	Wiederholungsoperation einer Blutgefäßoperation	27
15	5-549	Verschiedene Bauchoperationen	16













B-1.3 Haematologie / Onkologie




Chefarzt Prof. Dr. med. Heinrich Bodenstern
Portastraße 7-9
32423 Minden

Klinikum: Tel. 0571/ 801-0
Web: www.zkim.de
Kliniksekretariat: Tel. 0571/ 801-4812
Fax. 0571/ 801-4850
E-Mail: haematologie-onkologie@klinikum-minden.de






B-1.3.1 Medizinisches Leistungsspektrum der Haematologie / Onkologie


-  Zytotoxische Chemotherapie
-  Immuntherapie mit Immunglobulinen und monoklonalen Antikörpern
-  Hormontherapien in der Krebsbehandlung
-  Zytokinbehandlung in der supportiven Therapie
-  Gezielte Hämosubstitution
-  Interdisziplinäre Behandlungskonzepte in Zusammenarbeit mit der Praxis für Strahlentherapie (kombinierte Radiochemotherapie)
-  Diagnostik und Behandlung von gut- und bösartigen Erkrankungen des Blutes
-  Diagnostik und Behandlung von Erkrankungen des lymphatischen Systems
-  Systemische Behandlung von soliden Tumoren
-  Palliativmedizin, Schmerztherapie in der Onkologie







B-1.3.2 Besondere Versorgungsschwerpunkte der Haematologie / Onkologie

-  Behandlung von akuten Leukämien und aggressiven Lymphomen
-  Schwerpunkt zur Transplantation von peripheren Blutstammzellen (PBST)
-  Chemotherapie, Hormon- und Immuntherapie von Patientinnen mit Mamma-Karzinom im Rahmen des Brustzentrums Klinikum Minden

B-1.3.3 Weitere Leistungsangebote der Haematologie / Onkologie

-  Neben der vollstationären Behandlung teilstationäre Versorgung in der Tagesklinik und ambulante Ermächtigungssprechstunde
-  Interdisziplinäre Tumorkonferenzen (Gynäkologie, Pneumologie, Gastroenterologie, Chirurgie, Strahlentherapie)
-  Stationäre und ambulante psycho-onkologische Beratung durch Psychologen
-  Entspannungstechniken und Hypnoseverfahren
-  Sozialmedizinische Beratung durch Sozialarbeiterin



-  Ernährungsberatung in Zusammenarbeit mit Ernährungsambulanz
-  Traditionelle Chinesische Medizin (TCM) als Ergänzung zu etablierten Verfahren der Krebsbehandlung in Kooperation mit dem Tumorhospital der Shandong-Akademie, Jinan (China)
-  Tumordokumentation, Leitstelle des Onkologischen Schwerpunkts Herford-Minden
-  Teilnahme am DRG-Projekt Onkologie-Hämatologie
-  Weiterbildung Fachkrankenpflege Onkologie
-  Patientenseminare

B-1.3.4 Top 15 DRG der Haematologie / Onkologie

Rang	DRG	Text	Fallzahl
1	R62	Blutkrebskrankungen, geschwulstförmige Krebskrankungen (z. B. Krebs mit unklarer Lokalisation) oder gutartiger Geschwulst	219
2	R61	Lymphknotenschwellung oder gemäßigter Blutkrebs (= nicht akute Leukämie)	195
3	E71	Krebskrankung oder gutartige Geschwulst der Atmungsorgane	190
4	H61	Krebskrankung der Leber, Gallenwege oder Bauchspeicheldrüse	166
5	G60	Krebskrankung der Verdauungsorgane	137
6	I65	Bindegewebskrebs, einschließlich Bruch eines erkrankten Knochens ohne Gewalteinwirkung	118
7	R65	Blutkrebs, geschwulstförmige Krebskrankungen (z. B. Krebs unklarer Lokalisation) oder gutartige Geschwulst, ein Behandlungstag	88
8	R60	Akuter Blutkrebs (= akute Leukämie)	72
9	E62	Entzündungen der Atmungsorgane	60
10	B66	Krebskrankung oder gutartige Geschwulst des Gehirns, Rückenmarks oder sonstiger Nerven	52
11	R03	Operationen bei Lymphknotenkrebs (= Lymphom) oder Blutkrebs (= Leukämie)	45
12	D60	Ohren-, Nasen-, Mund- oder Halskrebs	43
13	R40	Strahlentherapie bei Blutkrebskrankungen und geschwulstförmigen Krebskrankungen oder gutartiger Geschwulst	38
14	N60	Krebskrankung der weiblichen Geschlechtsorgane	24
15	A15	Knochenmarkstransplantation / Stammzelltransfusion, autogen (Übertragung von körpereigenen Zellen, Spender = Empfänger)	19




B-1.3.5 Top 15 Haupt-Diagnosen der Haematologie / Onkologie

Rang	ICD-10 Nummer	Text	Fallzahl
1	C78	Krebs-Absiedelungen (= Metastasen) in den Atmungs- und Verdauungsorganen (z. B. Gehirnkrebsabsiedelung in der Lunge)	418
2	C77	Lymphknotenkrebs	317
3	C79	Krebs-Absiedelungen (= Metastasen) an anderen Körperregionen (nicht Atmungs- oder Verdauungsorgane)	142
4	C83	Unschärf begrenzte Krebserkrankung des lymphatischen Gewebes / der Lymphknoten ohne typische Hodgkin-Zellen (= Non-Hodgkin-Lymphom)	111
5	C90	Krebserkrankung der blutbildenden Knochenmarkzellen	96
6	C92	Leukämie, die vom Knochenmark ausgeht (myeloische Leukämie)	77
7	J15	Lungenentzündung durch Bakterien	48
8	C34	Lungenkrebs	46
9	C15	Speiseröhrenkrebs	30
10	C91	Leukämie, die von den Lymphknoten ausgeht (lymphatische Leukämie)	27
11	C49	Bösartige Neubildung verschiedener Anteile des Bindegewebes und anderer Weichteilgewebe	24
12	C81	Hodgkin-Krankheit (besondere Form des Bindegewebs-Krebses)	23
13	C85	Lymphknotenkrebs mit Fehlen der typischen Hodgkin-Zellen (= Sonstige Typen Non-Hodgkin Lymphom)“	16
14	C62	Bösartige Neubildung des Hodens	15
15	D70	Fehlen von weißen Blutkörperchen (Agranulozytose)	14

B-1.3.6 Top 15 Operationen bzw. Eingriffe der Haematologie / Onkologie

Rang	OPS Nummer	Text	Fallzahl
1	8-831	Legen, Wechsel und Entfernung eines Katheters in herznahe Venen	814
2	8-522	Hochenergetische Strahlentherapie mittels Telekobaltgeräten, Linearbeschleunigern	683
3	8-543	Mittelgradig komplexe und intensive Blockchemotherapie	612
4	8-800	Transfusion von Vollblut, Konzentraten roter Blutkörperchen und/oder Konzentraten von Blutgerinnungsplättchen	426
5	8-542	Nicht komplexe Chemotherapie	405
6	3-222	Computertomographie Thorax mit Kontrastmittel	182
7	3-225	Computertomographie Abdomen mit Kontrastmittel	157
8	3-226	Computertomographie Becken mit Kontrastmittel	128
9	1-424	Biopsie ohne Hautschnitt am Knochenmark	124
10	5-399	Operationen an Blutgefäßen (z. B. Einführung eines Katheters in ein Blutgefäß; Einsetzen von Katheterverweilsystemen in die Vene zur Chemotherapie / Schmerztherapie)	116
11	8-016	Ernährung unter Umgehung des Verdauungstraktes (z. B. als Lösungs-Tropf in Blutgefäße) als medizinische Hauptbehandlung	106
12	3-200	Native Computertomographie Schädel	94
13	3-207	Native Computertomographie Abdomen	85
14	3-220	Computertomographie Schädel mit Kontrastmittel	82
15	3-611	Darstellung der Venen an Hals und Thorax (Phlebografie)	80



B-1.4 Gastroenterologie

Chefarzt Dr. med. Hans Huchzermeyer (bis zum 30.09.2004)
Chefarzt Prof. Dr. med. Carsten Gartung (ab dem 01.10.2004)
Friedrichstraße 17
32427 Minden
Klinikum: Tel. 0571/ 801-0
Web: www.zkim.de
Kliniksekretariat: Tel. 0571/ 801-3001
Fax. 0571/ 801-3044
E-Mail: gastroenterologie@klinikum-minden.de

B-1.4.1 Medizinisches Leistungsspektrum der Gastroenterologie

- Differenzialdiagnostik und Behandlung aller allgemein-internistischen Erkrankungen
- Behandlung gastroenterologischer und hepatologischer Erkrankungen
- Therapie von Stoffwechselkrankheiten einschließlich Fettstoffwechselstörungen, Diabetes mellitus, Gicht und krankhaftes Über- und Untergewicht
- Diagnostik und Therapie aller Infektionserkrankungen einschließlich Tuberkulose und HIV / AIDS

B-1.4.2 Besondere Versorgungsschwerpunkte der Gastroenterologie

- Versorgung von Patienten mit Erkrankungen des Magen-Darm-Traktes, der Bauchspeicheldrüse sowie der Leber und der Gallenwege
- Diagnostik und Therapie mit modernen sonographischen und endoskopischen Verfahren einschließlich Kontrastmittel- und Endosonographie, Doppelballon-Enteroskopie, Mukosektomie, Stentimplantationen, ablative Tumortherapien, Zystendrainagen
- Anlage sämtlicher perkutaner Ernährungs sonden (PEG, Duodenalsonden, EPJ), Schulung zur enteralen Sondenernährung durch ein spezielles Ernährungsteam
- Funktionsdiagnostik (Manometrie, pH-Metrie, H₂-Atemteste)
- Behandlung isolationsbedürftiger Patienten auf einer speziell eingerichteten Infektionsstation
- Interdisziplinäre Tumorkonferenz für gastrointestinale Tumoren

B-1.4.3 Weitere Leistungsangebote der Gastroenterologie

- Spezielle ambulante Lebersprechstunde (KV-Ambulanz)
- Planung und Durchführung enteraler und parenteraler Ernährungspläne
- Ernährungsberatung im Rahmen einer Ernährungsambulanz
- Leitung der Diätassistentenschule



B-1.4.4 Top 15 DRG der Gastroenterologie

Rang	DRG	Text	Fallzahl
1	G48	Dickdarmspiegelung	228
2	G47	Magenspiegelung bei schweren Krankheiten der Verdauungsorgane	212
3	E62	Entzündungen der Atmungsorgane	152
4	G50	Magenspiegelung bei nicht schweren Krankheiten der Verdauungsorgane	127
5	G67	Speiseröhren- oder Magen-Darm-Entzündung oder verschiedene Krankheiten der Verdauungsorgane	99
6	H42	Behandlung von Bauchspeicheldrüse und/oder Gallenwege mittels einer Spiegelung (= ERCP)	87
7	F62	Herzschwäche (= Herzinsuffizienz) oder Kreislaufkollaps	77
8	F63	Venengefäßverschlüsse (u. a. an den Beinen)	77
9	H63	Krankheiten der Leber, jedoch kein Krebs und keine Leberzirrhose (z. B. Leberversagen, Virushepatitis)	74
10	E65	Krankheiten mit zunehmender Verengung der Atemwege (= chronisch-obstruktiv)	74
11	F73	Kurzdauernde Bewusstlosigkeit, Ohnmacht	73
12	Q61	Krankheiten der roten Blutkörperchen (u. a. Blutarmut)	63
13	H41	Aufwändige Behandlung der Bauchspeicheldrüse und/oder der Gallenwege mittels einer Spiegelung (= ERCP)	60
14	H60	Leberschrumpfung mit Zerstörung von Leberzellen und knotigem Umbau (= Leberzirrhose) durch giftige Einflüsse (z. B. durch Alkohol oder Gallenrückstau) oder alkoholische Leberentzündung (= alkoholische Hepatitis)	60
15	K60	Zuckerkrankheit (= Diabetes mellitus)	51

B-1.4.5 Top 15 Haupt-Diagnosen der Gastroenterologie

Rang	ICD-10 Nummer	Text	Fallzahl
1	K92	Krankheiten des Verdauungssystems (z. B. Magen-Darmblutungen)	92
2	K80	Gallensteinleiden	78
3	I50	Herzschwäche (= Herzinsuffizienz)	78
4	J18	Lungenentzündung durch unbekanntem Erreger	75
5	J44	Chronische Lungenkrankheiten mit erhöhtem Atemwegswiderstand	74
6	R55	Kurzdauernde Bewusstlosigkeit / Ohnmacht	73
7	I80	Langsam zunehmende Gefäßverstopfung durch ein Blutgerinnsel (= Thrombose), Gefäßentzündung einer Vene (= Phlebitis) und/oder Kombination aus beiden (= Thrombophlebitis)	70
8	K57	Sackförmige Darmwandausstülpungen an mehreren Stellen (= Divertikulose)	69
9	A09	Durchfall oder Magen-Darm-Entzündung, vermutlich durch Mikroorganismen (z. B. Viren, Bakterien) verursacht	67
10	R10	Bauch- und Beckenschmerzen	65
11	I20	Anfallsartige Schmerzen in der Herzgegend (= Angina pectoris, z. B. mit typischen Ausstrahlungen in den linken Arm)	56
12	K85	Akute Entzündung der Bauchspeicheldrüse	54
13	K25	Magengeschwür	52
14	J15	Lungenentzündung durch Bakterien	48
15	N39	Krankheiten des Harnsystems (z. B. Harnwegsinfektion)	46



B-1.4.6 Top 15 Operationen bzw. Eingriffe der Gastroenterologie

Rang	OPS Nummer	Text	Fallzahl
1	1-632	Spiegelung der Speiseröhre, des Magens und des Zwölffingerdarmes	1.411
2	1-650	Dickdarmspiegelung	787
3	5-513	Operationen an den Gallengängen über ein Gerät zur Bauchspiegelung (= Endoskop)	422
4	1-640	Spiegelung der Gallenwege entgegen der normalen Flussrichtung	152
5	5-452	Endoskopisches Herausschneiden oder Zerstören von erkranktem Gewebe des Dickdarmes	123
6	5-429	Operationen an der Speiseröhre (z. B. endoskopisches Verschießen von Speiseröhrenkrampfadern, Ballonaufdehnung der Speiseröhre)	90
7	5-431	Operatives Anlegen einer äußeren Magenfistel (= Gastrostoma) zur künstlichen Ernährung unter Umgehung der Speiseröhre	87
8	1-642	Spiegelung der Gallenwege und der Bauchspeicheldrüsengänge entgegen der normalen Flussrichtung	87
9	5-469	Verschiedene endoskopische Operationen am Darm (z. B. Aufdehnung von Darmabschnitten)	71
10	5-526	Operationen am Pankreasgang über ein Gerät zur Spiegelung	34
11	1-641	Spiegelung der Bauchspeicheldrüsengänge entgegen der normalen Flussrichtung	32
12	5-449	Verschiedene endoskopische Operationen am Magen (z. B. Zerstören von erkranktem Gewebe)	26
13	8-123	Wechsel und Entfernung eines Ernährungskatheters durch die Bauchdecke	24
14	3-056	Ultraschalluntersuchung der Bauchspeicheldrüse von innen	18
15	5-451	Endoskopisches Herausschneiden oder Zerstören von erkranktem Gewebe des Dünndarmes	11



B-1.5 Rheumatologie und Physikalische Medizin

Chefarzt Prof. Dr. med. Heinz-Jürgen Lakomek
Friedrichstraße 17
32427 Minden

Klinikum: Tel. 0571/ 801-0
Web: www.zkim.de
Kliniksekretariat: Tel. 0571/ 801-3802
Fax. 0571/ 801-3804
E-Mail: rheumatologie@klinikum-minden.de

B-1.5.1 Medizinisches Leistungsspektrum der Rheumatologie und Physikalischen Medizin

Diagnostik und Therapie folgender Erkrankungen

Rheumatologie:

- Entzündliche Rheumaerkrankungen
 - Gelenkrheuma (chronische Polyarthritis)
 - Wirbelsäulerrheuma (M. Bechterew, Spondylarthritiden)
 - Muskelrheuma (Polymyalgia rheumatica)
 - Weichteilrheuma (Fibromyalgie)
 - Bindegewebsrheuma (Kollagenosen)
 - Rheuma mit Gefäßentzündung (Vaskulitiden)
- Degenerative Rheumaerkrankungen (Verschleißerkrankungen, Arthrose) der Gelenke und der Wirbelsäule

Osteologie:

- Osteoporose
- Spezielle Knochenerkrankungen (Osteomalazie, M. Paget, etc.)



Endokrinologie (Hormonerkrankungen):

- Schilddrüsenerkrankungen
 - Schilddrüsenvergrößerung (Struma), Über- / Unterfunktion
 - Schilddrüsenknoten, Schilddrüsentumore
 - Schilddrüsenautoimmun- und Nebenschilddrüsenerkrankungen
- Hypophysenerkrankungen (Erkrankungen der Hirnanhangdrüse)
 - Hypophysentumore, Über- / Unterfunktion (Beispiel: Prolaktinom, Akromegalie, Diabetes insipidus, M. Cushing, Hypogonadismus, etc.)
- Nebennierenerkrankungen
 - Nebennierentumore, Über- / Unterfunktion (Beispiel: M. Addison, M. Cushing, Phäochromozytom)
- Diabetes mellitus
 - Typ 1-Diabetes, Typ 2-Diabetes



Physikalische Medizin:


Gesamtes Spektrum der Physikalischen Therapie und Physiotherapie für alle Fachabteilungen

-  Physiotherapie (Manuelle Therapie, Bobath, Vojta, Trainingstherapie)
-  Physikalische Therapie (Elektrotherapie, Lymphdrainage, Massage, Kälte- / Wärmetherapie, Hydrotherapie, inklusive Bewegungsbad)

B-1.5.2 Besondere Versorgungsschwerpunkte der Rheumatologie und Physikalischen Medizin






Rheumatologie:

Diagnostik:





-  Modernes, komplettes Spektrum diagnostischer Verfahren inklusive Früherkennung und spezieller Differenzialdiagnostik:
 - Gelenksonographie
 - Spezielle Labordiagnostik inklusive Autoimmundiagnostik und „Rheuma-Marker“ (gemeinsam mit dem Institut für Laboratoriums- und Transfusionsmedizin)
 - Röntgen- / Nuklearmedizinische Diagnostik (gemeinsam mit dem Institut für Diagnostische Radiologie und Nuklearmedizin)

Rheumatologie:

Therapie:





-  Gelenkinjektionstherapie
-  Chemische Synoviorthese (= Gelenkschleimhautverödungstherapie)
-  Gewebsinfiltrationsbehandlung (zum Beispiel Sklerosierungstherapie zur Gewebsverfestigung und Schmerzminderung, Schmerzblockaden und Neuraltherapie)
-  Psychologisches Behandlungsangebot (zum Beispiel Schmerz- und Krankheitsbewältigung)
-  Rheumatologische Komplexbehandlung

Endokrinologie / Osteologie:

-  Schilddrüsenultraschall
-  Teilnahme am Diabetes-Typ 2-Disease-Management-Programm (gemeinsam mit der Klinik für Gastroenterologie)
-  Spezielle Diagnostik der sekundären Osteoporose
-  Knochendichtemessungen (gemeinsam mit der Radiologie)



B-1.5.3 Weitere Leistungsangebote der Rheumatologie und Physikalischen Medizin

-  Überregionales Versorgungsangebot
-  Kassenärztliche Ermächtigung für die Schwerpunkte Rheumatologie und Endokrinologie
-  Etablierung einer Internetplattform (www.rheuma-world.de) mit Schwerpunkt Rheumatologie zur Wissensvermittlung für Patienten, Ärzte und weitere Interessierte
-  Wissenschaftliche Symposien für Haus- und Fachärzte, Informationsveranstaltungen für Patienten

B-1.5.4 Top 15 DRG der Rheumatologie und Physikalischen Medizin

Rang	DRG	Text	Fallzahl
1	I68	Nicht operativ behandelte Krankheiten oder Verletzungen im Wirbelsäulenbereich (z. B. "Wirbelsäulerrheuma")	409
2	I69	Knochen- oder Gelenkkrankheiten (z. B. Osteoporose, Arthrose)	390
3	I66	Krankheiten des Bindegewebes (z. B. nicht-bakterielle, autoimmune Muskel- oder Gelenkentzündungen)	247
4	I71	Muskel oder Sehnenkrankheiten (z. B. Rheuma)	38
5	I25	Operativer Eingriff mit dem Ziel der Diagnosestellung (z. B. Gewebeprobeentnahme) an Knochen und/oder Gelenken	27
6	I70	Gelenkerkrankungen (z. B. Arthritis) als Folge von systemischen Krankheiten (z. B. Folge von Stoffwechselstörungen, Gicht, Blutkrebs)	21
7	901	Größere Operation ohne Bezug zur Hauptdiagnose	12
8	I12	Kleinere Operationen bei Knochen- und/oder Gelenkentzündungen	10
9	K64	Erkrankung hormonproduzierender Drüsen mit Störung der Produktion	8
10	T64	Übertragbare oder durch Parasiten hervorgerufene Krankheiten	8
11	J66	Mäßig schwere Hautkrankheit (z. B. Gürtelrose, Ekzem)	5
12	I64	Knochenmarksentzündung	5
13	K10	Sonstige Operationen an der Schilddrüse, Nebenschilddrüse oder Schilddrüsenzungengang; jedoch nicht bei Krebs	4
14	I72	Entzündung von Sehnen, Muskeln oder Schleimbeuteln	4
15	B71	Krankheiten der Hirnnerven oder Nervenkrankheiten außerhalb des Gehirns und Rückenmarks	3



B-1.5.5 Top 15 Haupt-Diagnosen der Rheumatologie und Physikalischen Medizin

Rang	ICD-10 Nummer	Text	Fallzahl
1	M46	Entzündliche Spondylopathien (entzündliches Wirbelsäulenrheuma)	356
2	M80	Osteoporose mit krankhafter Bruchhaftigkeit	142
3	M05	Im Blut erkennbare chronische Polyarthrit (Gelenkrheuma)	110
4	M35	Krankheiten mit Beteiligung des Bindegewebes	69
5	M06	Verschiedene Formen der chronischen Polyarthrit (Gelenkrheuma)	58
6	M81	Osteoporose ohne krankhaften Knochenbruch	57
7	L40	Schuppenflechte mit Gelenkbeteiligung	56
8	M79	Krankheiten des Weichteilgewebes, anderenorts nicht klassifiziert	38
9	M31	Mit Zelluntergang einhergehende Erkrankung der Blutgefäße	37
10	M47	Spondylose: Verformungen von Wirbeln mit eingeschränkter Wirbelsäulenbeweglichkeit (Verschleißerkrankung der Wirbelsäule)	32
11	M32	Lupus erythematodes (Rotfleckenkrankheit) mit Befall der Organe	28
12	M45	Verknöcherung der kleinen Wirbelgelenke (M. Bechterew)	23
13	M30	Panarteriitis nodosa (systemische Gefäßentzündungen) und verwandte Zustände	22
14	M34	Verhärtung des Bindegewebes (z. B. Sklerodermie)	18
15	M17	Chronischer Kniegelenksverschleiß mit zunehmender Gelenkversteifung (=Gonarthrose)	17

B-1.5.6 Top 15 Operationen bzw. Eingriffe der Rheumatologie und Physikalischen Medizin

Rang	OPS Nummer	Text	Fallzahl
1	8-158	Punktion eines Gelenkes durch die Haut zu Behandlungszwecken	1.840
2	8-020	Einspritzung (= Injektion) in Organe und Gewebe zu Behandlungszwecken	1.073
3	3-203	Computertomographie Wirbelsäule und Rückenmark ohne Kontrastmittel (z. B. Knochendichtemessung)	461
4	8-914	Einspritzung eines Medikamentes an Nervenwurzeln und wirbelsäulennahe Nerven zur Schmerzbehandlung	372
5	3-705	Darstellung des Muskel-Skelettsystems durch radioaktiv markierte Substanzen (z. B. Knochenszintigraphie)	360
6	9-410	Einzelbehandlung (Psychotherapie)	200
7	9-411	Gruppenbehandlung (Psychotherapie)	104
8	1-206	Messung der Nervenleitgeschwindigkeit	55
9	8-910	Einbringung von Medikamenten zur Schmerztherapie über Spritze oder Tropf	44
10	1-503	Probeentnahme an Knochen durch Hautschnitt	41
11	8-810	Verabreichung von Blutplasma, Blutplasmabestandteilen und/oder gentechnisch hergestellten Bluteiweißbestandteilen	38
12	5-452	Herausschneiden oder Zerstören von erkranktem Gewebe des Dickdarmes	30
13	3-802	Native Magnetresonanztomographie Wirbelsäule und Rückenmark ohne Kontrastmittel	29
14	3-701	Darstellung der Schilddrüse durch radioaktiv markierte Substanzen	23
15	8-854	Blutwäsche (= extrakorporales Nierenersatzverfahren, bei dem die mangelnde oder fehlende Entgiftungsfunktion der Niere durch eine direkt an den Blutkreislauf angeschlossene „künstliche Niere“ ersetzt wird)	14











B-1.6 Pädiatrie









Chefarzt Prof. Dr. med. Wilfried Tillmann
Portastraße 7-9
32423 Minden

Klinikum: Tel. 0571/ 801-0
Web: www.zkim.de
Kliniksekretariat: Tel. 0571/ 801-4601
Fax. 0571/ 801-4606
E-Mail: kinderklinik@klinikum-minden.de

B-1.6.1 Medizinisches Leistungsspektrum der Pädiatrie












-  Behandlung aller Erkrankungen des Kindes- und Jugendalters
-  Infektionskrankheiten
-  Erkrankungen des Blutes
-  Therapie von Hormon- und Wachstumsstörungen
-  Diabetes bei Kindern und Jugendlichen
-  Krebserkrankungen
-  Behandlung von Früh- und Neugeborenen
-  Therapie von Asthma, Allergien und Lungenerkrankungen

B-1.6.2 Besondere Versorgungsschwerpunkte der Pädiatrie

-  Überregionales Versorgungsgebiet
-  Perinatalzentrum für die Intensivtherapie von Früh- und Neugeborenen
-  Hämatologisch-onkologische Kinderstation
-  Prä- und poststationäre Versorgung kranker Kinder
-  Hämatologisch-onkologische Ambulanz
-  Diabetesambulanz
-  Pulmonologische Sprechstunde
-  Sprechstunde für ehemalige Frühgeborene



B-1.6.3 Weitere Leistungsangebote der Pädiatrie

-  Mitaufnahme eines Elternteils
-  Aufenthaltsraum für Eltern von Frühgeborenen
-  Stillzimmer
-  Spielzimmer, Spielplätze, Fußballplatz
-  Elternküche für krebserkrankte Kinder
-  Zwei Fortbildungsveranstaltungen pro Jahr für Schwestern und Ärzte
-  Ausrichtung und Mitorganisation der Veranstaltungen Neonatologie Ostwestfalen-Lippe mit anonymisierter Datenerfassung und überregionalem Vergleich
-  Regelmäßige Teilnahme am Qualitätszirkel Diabetologie mit anonymisierter Datenerfassung und überregionalem Vergleich
-  Klinikbroschüre
-  Elternschule für werdende Mütter und Väter
-  Regelmäßige Kurse „Erste Hilfe beim Kind“

B-1.6.4 Top 15 DRG der Pädiatrie

Rang	DRG	Text	Fallzahl
1	G67	Speiseröhren- oder Magen-Darm-Entzündung oder verschiedene Krankheiten der Verdauungsorgane	527
2	P67	Versorgung eines Neugeborenen ab 2500 Gramm Geburtsgewicht, ohne größerer Operation oder Langzeitbeatmung	240
3	D63	Mittelohrentzündung oder Entzündung der oberen Atemwege	221
4	B80	Kopfverletzungen (z. B. Gehirnerschütterung)	191
5	E69	Bronchitis (Entzündung der luftführenden Lungenwege) oder Asthma (krampfartige Verengung der Lungenwege)	191
6	E62	Entzündungen der Atmungsorgane	182
7	Q61	Krankheiten der roten Blutkörperchen (u. a. Blutarmut)	132
8	J65	Verletzung der Haut, Unterhaut oder weiblichen Brust	106
9	T63	Erkrankung durch Viren	99
10	B76	Krampfanfälle	95
11	P66	Versorgung eines Neugeborenen zwischen 2000 und 2499 Gramm Geburtsgewicht, ohne größerer Operation oder Langzeitbeatmung	82
12	X62	Vergiftungen / giftige Wirkungen von Drogen, Medikamenten oder anderen Substanzen	73
13	M04	Operationen am Hoden	67
14	R65	Blutkrebs, geschwulstförmige Krebserkrankungen (z. B. Krebs unklarer Lokalisation) oder gutartige Geschwulst, ein Behandlungstag	67
15	D68	Krankheiten an Ohr, Nase, Mund oder Hals, ein Behandlungstag	65



B-1.6.5 Top 15 Haupt-Diagnosen der Pädiatrie

Rang	ICD-10 Nummer	Text	Fallzahl
1	A09	Durchfall oder Magen-Darm-Entzündung, vermutlich durch Mikroorganismen (z. B. Viren, Bakterien) verursacht	386
2	S06	Verletzungen innerhalb des Schädels	201
3	P07	Störungen im Zusammenhang mit kurzer Schwangerschaftsdauer und niedrigem Geburtsgewicht, anderenorts nicht klassifiziert	185
4	J20	Akute Entzündung der luftführenden Lungenwege (Bronchitis)	143
5	D56	Thalassämie (eine Form der Anämie)	100
6	J06	Akute Entzündung an mehreren oder nicht näher bezeichneten Stellen der oberen Atemwege (z. B. Kehlkopf-Rachenentzündung)	96
7	S00	Oberflächliche Verletzung des Kopfes	95
8	C91	Leukämie, die von den Lymphknoten ausgeht	92
9	J15	Lungenentzündung durch Bakterien	89
10	B34	Viruskrankheit nicht näher bezeichneter Lokalisation	69
11	G40	Anfallsleiden (= Epilepsie)	68
12	J18	Lungenentzündung durch unbekanntem Erreger	68
13	J03	Akute Tonsillitis (Entzündung der Rachenmandeln)	66
14	P39	Entzündungen, die für die Periode um die Geburt typisch sind	65
15	R10	Bauch- und Beckenschmerzen	59

B-1.6.6 Top 15 Operationen bzw. Eingriffe der Pädiatrie

Rang	OPS Nummer	Text	Fallzahl
1	8-930	Kontinuierliche elektronische Überwachung (über Bildschirm) von Atmung, Herz und Kreislauf	971
2	1-207	Aufzeichnung der Hirnströme (EEG)	342
3	1-208	Aufzeichnung von Hirnströmen, die durch äußere Nervenreize entstehen	270
4	8-010	Gabe von Medikamenten, Flüssigkeit und/oder Mineralsalzen über das Blutgefäßsystem bei Neugeborenen	235
5	8-800	Gabe von Vollblut, Konzentraten roter Blutkörperchen und/oder Konzentraten von Blutgerinnungsplättchen	198
6	1-204	Untersuchung des hirnwasserführenden Systems	123
7	8-560	Lichtbehandlung	88
8	8-542	Nicht komplexe Chemotherapie (wenige / lange bekannte Medikamente)	61
9	8-701	Einfache Einführung eines kurzen Schlauches (= Tubus) in die Luftröhre zur Offenhaltung der Atemwege	59
10	8-544	Hochgradig komplexe und intensive Blockchemotherapie (viele / neue Medikamente)	41
11	1-846	Einstich in Harnorgane durch die Haut zu Untersuchungszwecken	39
12	8-543	Mittelgradig komplexe und intensive Blockchemotherapie	37
13	8-541	Einbringen von zellabtötenden Materialien und Mitteln, die das Immunsystem beeinflussen	30
14	8-720	Sauerstoffzufuhr bei Neugeborenen	27
15	8-711	Maschinelle Beatmung bei Neugeborenen	26



B-1.7 Allgemein Chirurgie

Chefarzt Prof. Dr. med. Johannes Grönniger
Friedrichstraße 17
32427 Minden

Klinikum: Tel. 0571/ 801-0

Web: www.zkim.de

Kliniksekretariat: Tel. 0571/ 801-3201

Fax. 0571/ 801-3002

E-Mail: allgemeinchirurgie@klinikum-minden.de

B-1.7.1 Medizinisches Leistungsspektrum der Allgemein Chirurgie

- Versorgung von gut- und bösartigen Erkrankungen der chirurgischen Fachgebiete
 - Allgemein Chirurgie
 - Viszeral Chirurgie
 - Gefäß Chirurgie
 - Thorax Chirurgie
- Spektrum der minimal-invasiven (Schlüsselloch) Chirurgie reicht von der Gallenblasenoperation über Hernien- und Dickdarmoperationen bis hin zur Lungenoperation

B-1.7.2 Besondere Versorgungsschwerpunkte der Allgemein Chirurgie

- Anwendung von Verfahren und rekonstruktiven Gefäßeingriffen zur Vermeidung großer Gliedmaßenamputationen
- Einsetzung von Gefäßprothesen durch einen kleinen Schnitt in der Leiste (STENT)
- Kontinenz erhaltende Operation von Darmkrebs
- Minimal-invasive Techniken
- Schilddrüsenoperationen
- Nebenschilddrüsenoperationen mit Gewebebank
- Shuntchirurgie

B-1.7.3 Weitere Leistungsangebote der Allgemein Chirurgie

- Ausführliche Beratung und sensible Hilfestellung vor und nach den Operationen
- Ambulante Operationen
- Gefäßsprechstunde
- Wöchentliche interdisziplinäre Tumorkonferenz mit Chirurgen, Gastroenterologen, Onkologen, Strahlentherapeuten und Pathologen
- Interdisziplinäre Konferenz Thorax Chirurgie / Pneumologie / Onkologie / Strahlentherapie
- Schilddrüsenprechstunde



B-1.7.4 Top 15 DRG der Allgemeinchirurgie

Rang	DRG	Text	Fallzahl
1	G07	Blinddarmentfernung	200
2	G02	Große Operationen an Dünn- und/oder Dickdarm	186
3	H08	Gallenblasenentfernung mittels minimal-invasiver Operation (= laparoskopische Gallenblasenentfernung)	167
4	G66	Bauchschmerzen oder Entzündung der Lymphknoten des Dünndarmgekröses (Lymphadenitis mesenterialis)	152
5	G09	Operationen von Eingeweidebrüchen (Leistenbruch- und Schenkelbruchoperationen)	125
6	K10	Operationen an der Schilddrüse, Nebenschilddrüse bei gutartigen Erkrankungen	101
7	F14	Operationen an Blutgefäßen ohne Herz-Lungen-Maschine, jedoch nicht große Wiederherstellungsoperationen	98
8	H07	Gallenblasenentfernung durch Bauchschnitt	80
9	F65	Erkrankung der Blutgefäße an Armen oder Beinen	72
10	F08	Große Operationen an Blutgefäßen ohne Herz-Lungen-Maschine (z. B. Operationen an der Bauchschiader oder sonstigen großen Schlagadern)	70
11	G08	Operationen von Eingeweidebrüchen (= Hernien), die an Bauchwand oder Nabel austreten	67
12	G65	Passagehindernis im Verdauungstrakt (z. B. Darmverschluss, Verwachsungen, Gallensteinverschluss)	49
13	G48	Dickdarmspiegelung	38
14	G11	Operation am After und Enddarm	37
15	G03	Operationen an Magen, Speiseröhre	35

B-1.7.5 Top 15 Haupt-Diagnosen der Allgemeinchirurgie

Rang	ICD-10 Nummer	Text	Fallzahl
1	K80	Gallensteinleiden	232
2	I70	Arterienverkalkung mit Gefäßverschlüssen	202
3	K35	Akute Blinddarmentzündung	184
4	R10	Bauch- und Beckenschmerzen	137
5	K40	Eingeweidebruch (= Hernie) an der Leiste	128
6	K56	Lebensbedrohliche Unterbrechung der Darmpassage aufgrund einer Darmlähmung und/oder eines Passagehindernisses	95
7	K57	Sackförmige Darmwandausstülpungen mit Divertikulose	72
8	C18	Dickdarmkrebs	71
9	E04	Vergrößerung der Schilddrüse, ohne Überfunktion der Schilddrüse (z. B. wegen Jodmangel)	60
10	I88	Entzündung der Lymphgefäße (Lymphadenitis)	42
11	K43	Eingeweidebruch (= Hernie) an der mittleren / seitlichen Bauchwand	41
12	C20	Enddarmkrebs	39
13	I74	Plötzliche (= Embolie) oder langsame (= Thrombose) Gefäßverstopfung einer Arterie (jedoch nicht Herzinfarkt oder Schlaganfall)	36
14	I71	Aussackung und/oder Spaltung der Hauptschiader	34
15	T81	Komplikationen während / infolge eines medizinischen Eingriffs (z. B. Perforationen, Blutungen, Schock, Infektionen)	31



B-1.7.6 Top 15 Operationen bzw. Eingriffe der Allgemein Chirurgie

Rang	OPS Nummer	Text	Fallzahl
1	5-511	Gallenblasenentfernung	353
2	5-470	Blinddarmentfernung	229
3	5-455	Teilweise operative Entfernung des Dickdarmes	170
4	5-469	Operationen am Darm (z. B. Lösen von Verwachsungen, Aufdehnung von Darmabschnitten)	165
5	5-380	Thrombektomien und Embolektomien	156
6	5-530	Leisten- und Schenkelbruch-Operationen	142
7	5-930	Nähere Beschreibung eines Transplantates	138
8	5-062	Operation an der Schilddrüse mit teilweiser Schilddrüsenentfernung (z. B. Herausschneiden von erkranktem Gewebe)	125
9	5-381	Thrombendarteriektomien	124
10	5-541	Operative Eröffnung der Bauchhöhle zur Tumorsuche oder zur Ableitung von Bauchflüssigkeiten, z. B. bei Darmverschluss	100
11	5-513	Operationen an den Gallengängen mit einem Spiegelungsinstrument (= Endoskop)	94
12	5-395	Patchplastik (Einsetzen eines Gewebestückes) an Blutgefäßen	89
13	5-572	Anlegen einer künstlichen Blasenableitung (offen chirurgisch oder durch Einführen einer Punktionskanüle)	86
14	5-865	Amputation des Fußes oder Absetzen des Fußes im Gelenk (Exartikulation)	53
15	5-394	Wiederholungsoperation einer Blutgefäßoperation bei fortschreitender Erkrankung	52







B-1.8 Unfallchirurgie






Chefarzt Prof. Dr. med. Volker Echtermeyer
Friedrichstraße 17
32427 Minden

Klinikum: Tel. 0571/ 801-0
Web: www.zkim.de
Kliniksekretariat: Tel. 0571/ 801-3401
Fax. 0571/ 801-3404
E-Mail: unfallchirurgie@klinikum-minden.de




B-1.8.1 Medizinisches Leistungsspektrum der Unfallchirurgie

-  Behandlung des Schwerverletzten
-  Operative und konservative Unfallchirurgie
-  Wiederherstellungschirurgie einschließlich Handchirurgie und Gelenkersatzoperationen
-  Orthopädie

B-1.8.2 Besondere Versorgungsschwerpunkte der Unfallchirurgie

-  Berufsgenossenschaftliche Sonderstation für Schwereunfallverletzte begleitet Patienten nach Berufs- und Schulunfällen vom Unfallort bis zur Rehabilitation
-  Versorgung von Verletzungen der Wirbelsäule und des Beckens
-  Behandlung von Gelenkverletzungen einschließlich Knorpeltransplantationen
-  Arthroskopische (minimal-invasive) Operationsverfahren mit kleinen Schnitten
-  Neben Korrektureingriffen angeborener und erworbener Fehlstellungen werden Verfahren der Endoprothetik an Schulter-, Ellenbogen-, Hüft-, Sprung- und Kniegelenken angeboten

B-1.8.3 Weitere Leistungsangebote der Unfallchirurgie

-  Neben regelmäßigen innerbetrieblichen Fortbildungs- und Informationsveranstaltungen findet ein differenziertes Ausbildungs- und Vorlesungsprogramm für alle statt. Im Herbst jeden Jahres wird eine überregionale Fortbildungsveranstaltung veranstaltet, die in jedem zweiten Jahr in Zusammenarbeit mit dem Landesverband der gewerblichen Berufsgenossenschaften ausgerichtet wird
-  Patientenleitfaden für Schulter, Knie und Hüfte wird als Download auf der Homepage zur Verfügung gestellt
-  Jährliche Fortbildungsveranstaltungen im Auftrag des Landesverbandes der gewerblichen Berufsgenossenschaften (Rheinland-Westfalen)




B-1.8.4 Top 15 DRG der Unfallchirurgie

Rang	DRG	Text	Fallzahl
1	I13	Operationen am Oberarm, am Schienbein, am Wadenbein und/oder am Sprunggelenk	297
2	I03	Operationen am Hüftgelenk (z. B. Hüftgelenkersatz oder Wiederholungsoperation an der Hüfte bei Hüftgelenkverschleiß oder Oberschenkelhalsbruch)	281
3	B80	Kopfverletzungen (z. B. Gehirnerschütterung)	257
4	I23	Operation zur Entfernung von Schrauben und/oder Platten an sonstigen Körperregionen; jedoch nicht an Hüfte und/oder Oberschenkel	227
5	I18	Verschiedene Operationen an Kniegelenk, Ellenbogengelenk und/oder Unterarm	204
6	I08	Verschiedene Operationen an Hüftgelenk und/oder Oberschenkel (z. B. geschlossene Knochen-Wiederausrichtung bei Brüchen)	187
7	I31	Aufwändige Operationen an Ellenbogengelenk und/oder Unterarm	108
8	I27	Operationen am Weichteilgewebe (z. B. an Gelenkbändern und Sehnen sowie an Schleimbeuteln)	106
9	J65	Verletzung der Haut, Unterhaut oder weiblichen Brust	96
10	I04	Ersatz des Kniegelenks oder operative Wiedervereinigung abgerissener Körperteile (Replantation)	79
11	I68	Nicht operativ behandelte Krankheiten oder Verletzungen im Wirbelsäulenbereich (z. B. Lenden- und Kreuzschmerzen)	67
12	X60	Verletzungen (Sammel-DRG für verschiedene Situationen)	66
13	I30	Aufwändige Operationen am Kniegelenk (z. B. minimal-invasive Operation bei Meniskusschäden)	65
14	I29	Aufwändige Operationen am Schultergelenk (z. B. Wiederherstellung des Schulterdaches)	50
15	I26	Verschiedene Operationen an Handgelenk und/oder Hand	45

B-1.8.5 Top 15 Haupt-Diagnosen der Unfallchirurgie

Rang	ICD-10 Nummer	Text	Fallzahl
1	S72	Oberschenkelbruch	312
2	S06	Verletzungen innerhalb des Schädels	277
3	S82	Unterschenkelbruch, einschließlich des oberen Sprunggelenkes	250
4	S42	Knochenbruch im Bereich der Schulter oder des Oberarmes	244
5	S52	Unterarmbruch	240
6	M16	Chronischer Hüftgelenkverschleiß mit zunehmender Gelenkversteifung (= Coxarthrose)	185
7	S32	Bruch der Lendenwirbelsäule oder des Beckens	128
8	M17	Chronischer Kniegelenkverschleiß mit zunehmender Gelenkversteifung (= Gonarthrose)	114
9	M23	Binnenschädigung des Kniegelenkes (v. a. Meniskusschäden)	110
10	M75	Verletzungen im Schulterbereich	108
11	S62	Knochenbruch im Bereich des Handgelenkes oder der Hand	86
12	S22	Bruch der Rippe(n), des Brustbeins oder der Brustwirbelsäule	78
13	S92	Knochenbruch am Fuß (ausgenommen Bruch des oberen Sprunggelenkes)	65
14	S83	Gelenkverschiebung, Verstauchung oder Zerrung von Gelenken oder Bändern des Kniegelenkes	61
15	L03	Flächenhafte eitrige Entzündung der Unterhaut mit infiltrativer Ausbreitung (= Phlegmone)	49



B-1.8.6 Top 15 Operationen bzw. Eingriffe der Unfallchirurgie

Rang	OPS Nummer	Text	Fallzahl
1	5-787	Entfernung von Knochenstabilisierungsmaterial	501
2	5-793	Stellungskorrektur eines einfachen Knochenbruches ohne intakte Weichteilbedeckung (= offene Reposition) im Gelenkbereich eines langen Röhrenknochens	347
3	5-780	Einschneiden am Knochen bei entzündetem Gewebe / nicht entzündetem Gewebe	326
4	5-820	Einsetzen eines Gelenkersatzes (= Gelenkendoprothese) am Hüftgelenk	283
5	5-794	Stellungskorrektur eines mehrteiligen Knochenbruches ohne intakte Weichteilbedeckung (= offene Reposition) im Gelenkbereich eines langen Röhrenknochens mittels Knochenstabilisierungsmaterial (z. B. Drähte, Schrauben, Platten, externer Fixateur)	282
6	5-790	Stellungskorrektur eines Knochenbruches ohne freie Verbindung des Bruches zur Körperoberfläche (= geschlossene Reposition) und/oder einer Lösung der Knochenenden von Röhrenknochen mittels Knochenstabilisierungsmaterial (z. B. Drähte, Schrauben, Platten)	274
7	5-812	Operation am Gelenkknorpel und/oder an den sichelförmigen Knorpelscheiben (= Menisken) mittels Gelenkspiegel (= Arthroskop)	236
8	5-893	Abtragung abgestorbener Hautzellen (= chirurgische Wundtoilette) und/oder Entfernung von erkranktem Gewebe an Haut und Unterhaut	226
9	5-894	Herausschneiden von erkranktem Gewebe an Haut und Unterhaut	123
10	5-800	Offen chirurgische Wiederholungsoperation an einem Gelenk	117
11	5-805	Offen chirurgische Operation am Kapselbandapparat des Schultergelenkes	109
12	5-822	Einsetzen eines Gelenkersatzes (= Gelenkendoprothese) am Kniegelenk	77
13	5-916	Vorrübergehende Weichteilbedeckung (z. B. durch Hauttransplantation)	76
14	5-900	Einfache Wiederherstellung der Oberflächenkontinuität an Haut und Unterhaut (z. B. durch Naht)	75
15	5-814	Operation am Kapselbandapparat des Schultergelenkes mittels Gelenkspiegel (= Arthroskop)	75



B-1.9 Neurochirurgie


Chefarzt Dr. med. Gerd Warnecke (bis zum 30.04.2005)
Chefarzt Prof. Dr. med. Matthias Zumkeller (ab dem 01.05.2005)
Friedrichstraße 10
32427 Minden
Klinikum: Tel. 0571/ 801-0
Web: www.zkim.de
Kliniksekretariat: Tel. 0571/ 801-3341
Fax. 0571/ 801-3345
E-Mail: neurochirurgie@klinikum-minden.de

B-1.9.1 Medizinisches Leistungsspektrum der Neurochirurgie




- Behandlung von Wirbelsäulenerkrankungen aufgrund degenerativer Veränderungen, Tumoren und Verletzungen
- Behandlung von Erkrankungen des Hirnschädels, insbesondere bei Verletzungen und Tumoren, in größerem Umfang jedoch auch bei Hirngefäßerkrankungen sowie Liquorabflussstörungen

B-1.9.2 Besondere Versorgungsschwerpunkte der Neurochirurgie

- Mikrochirurgische Bandscheibenchirurgie inklusive Bandscheibenprothese
- Operative Behandlung von Hirntumoren aller Entitäten unter mikrochirurgischen Kautelen, regelmäßig unter Nutzung der Neuronavigation, bei Bedarf unter Zuhilfenahme ergänzender Verfahren wie z. B. intraoperatives Monitoring oder Endoskopie. Bei ungünstig gelegenen Prozessen erfolgt die stereotaktische Biopsie zur Gewinnung und histologischen Einordnung von Tumorgewebe
- Operative und intensivmedizinische Versorgung von Schädelhirntraumata sowie intrakraniellen Blutungen in enger Kooperation mit den anderen Fachabteilungen des Klinikums Minden, z. B. der Unfall-, Allgemein- und Mund-, Kiefer-, Gesichtschirurgie bei Polytraumen, des radiologischen Instituts bei Hirngefäßerkrankungen zur Abwägung operativer versus endovaskulärer Verfahren sowie des Anästhesieinstituts speziell bei begleitenden Störungen der Atemfunktion
- Versteifung instabiler Wirbelsäulensegmente an allen Wirbelsäulenabschnitten, vornehmlich an Lendenwirbelsäule und Halswirbelsäule bei (drohenden) neurologischen Störungen, meist auf dem Boden degenerativer und chronisch entzündlicher Erkrankungen, aber auch bei Tumoren und Verletzungen der Wirbelsäule
- Behandlung des Hydrocephalus, inklusive der Diagnostik zur Abgrenzung gegenüber anderen Erkrankungen, Shuntversorgung sowie endoskopische Ventrikulostomie
- Dekompressive Kraniektomie bei Hirninfarkten sowohl des Groß- als auch des Kleinhirns in enger Kooperation mit der Neurologie
- Pädiatrische Neurochirurgie
- Operation an der Schädelbasis (zum Teil gemeinsam mit der Mund-, Kiefer-, Gesichtschirurgie und der Hals-, Nasen-, Ohrenheilkunde)
- Operation der hinteren Schädelgrube (Akustikusneurinom, mikrovaskuläre Dekompression)
- Pädiatrische Neurochirurgie




B-1.9.3 Weitere Leistungsangebote der Neurochirurgie

-  Kassenambulanz zur Beratung von Patienten und niedergelassenen Kollegen aller Fachrichtungen
-  Umfangreiche Konsiliartätigkeit sowohl innerhalb des Klinikums als auch für die umliegenden Krankenhäuser, auch unter intensiver Nutzung der im radiologischen Institut installierten Teleradiologie
-  Spastikbehandlung (bei multipler Sklerose, nach Traumata) durch Implantation von Pumpen sowie postoperative weitere Betreuung; perkutane Verfahren wie ISG- und Wirbelgelenkblockaden; Auffüllung von Wirbelkörpern mit Knochenzement (Vertebroplastie) bei Patienten mit Wirbelsäulenbeschwerden, insbesondere bei Osteoporose, mit oder ohne Wirbelbruch

B-1.9.4 Top 15 DRG der Neurochirurgie

Rang	DRG	Text	Fallzahl
1	I10	Operationen an der Wirbelsäule (z. B. Bandscheibenoperation)	299
2	B02	Eröffnung des Schädels	182
3	I68	Nicht operativ behandelte Krankheiten oder Verletzungen im Wirbelsäulenbereich (z. B. Lenden- und Kreuzschmerzen)	148
4	I09	Operative Verbindung von Wirbelkörpern	50
5	B61	Akute Krankheiten oder Verletzungen des Rückenmarks	30
6	B78	Verletzungen im Schädelinneren	22
7	B66	Krebserkrankung oder gutartige Geschwulst des Gehirns, Rückenmarks oder sonstiger Nerven	20
8	B03	Operationen an Wirbelsäule und/oder Rückenmark	20
9	A11	Langzeitbeatmung über 263 und unter 480 Stunden	19
10	B70	Schlaganfall	18
11	B71	Krankheiten der Hirnnerven oder Nervenkrankheiten außerhalb des Gehirns und Rückenmarks	12
12	A13	Langzeitbeatmung über 95 und unter 144 Stunden	10
13	A09	Langzeitbeatmung über 719 und unter 960 Stunden	9
14	B67	Chronische Krankheiten, die zum Verlust bestimmter Hirnfunktionen führen (u. a. Parkinson)	8
15	B81	Verschiedene Krankheiten des Nervensystems (z. B. Stürze unklarer Ursache, Sprachstörungen, Störung der Bewegungsabläufe etc.)	7



B-1.9.5 Top 15 Haupt-Diagnosen der Neurochirurgie

Rang	ICD-10 Nummer	Text	Fallzahl
1	M51	Bandscheibenschäden (u. a. im Lendenwirbelsäulenbereich)	281
2	S06	Verletzungen innerhalb des Schädels	114
3	M48	Wirbelsäulenschleierkrankungen (v. a. Verengung des Wirbelkanals im Nacken- oder Lendenwirbelbereich)	90
4	M50	Bandscheibenschäden im Halswirbelbereich	62
5	C71	Gehirnkrebs	56
6	M54	Rückenschmerzen	33
7	I60	Subarachnoidalblutung (Hirnblutung zwischen die Hirnhäute)	31
8	D32	Gutartige Neubildung der Meningen	26
9	G91	Hydrozephalus (Aufweitung der Hirnwasser-Kammern)	22
10	I61	Blutungen aus den Hirngefäßen in das Gehirn oder in die Hirnwasserkammern	21
11	C79	Krebs-Absiedelungen (= Metastasen) an anderen Körperregionen (nicht Atmungs- oder Verdauungsorgane)	21
12	M43	Deformitäten der Wirbelsäule und des Rückens	16
13	M53	Krankheiten der Wirbelsäule und des Rückens, anderenorts nicht klassifiziert	11
14	M96	Krankheiten des Muskel-Skelett-Systems nach medizinischen Maßnahmen, anderenorts nicht klassifiziert	10
15	I62	Hirnblutung, die nicht durch eine Verletzung von außen entstanden ist	9

B-1.9.6 Top 15 Operationen bzw. Eingriffe der Neurochirurgie

Rang	OPS Nummer	Text	Fallzahl
1	5-831	Herausschneiden von erkranktem Bandscheibengewebe	625
2	5-984	Mikrochirurgische Technik (nähere Beschreibung des Operationsvorgehens)	426
3	5-032	Operatives Freilegen eines Zugangs zur Lendenwirbelsäule, zum Kreuzbein und/oder zum Steißbein	385
4	5-010	Operative Schädelöffnung über das Schädeldach	286
5	5-832	Herausschneiden von erkranktem Knochen- und/oder Gelenkgewebe der Wirbelsäule	215
6	5-013	Einschneiden von Gehirn und Hirnhäuten	173
7	5-900	Einfache Wiederherstellung der Oberflächenkontinuität an Haut und Unterhaut (z. B. durch Naht)	155
8	5-830	Einschneiden von erkranktem Knochen- und Gelenkgewebe der Wirbelsäule	154
9	8-718	Dauer der maschinellen Beatmung	110
10	5-021	Rekonstruktion der Hirnhäute	101
11	5-015	Herausschneiden und Zerstören von erkranktem intrakraniellm Gewebe	100
12	5-033	Einschneiden des Wirbelkanals (z. B. zur Druckentlastung)	69
13	5-836	Operative Wirbelsäulenversteifung	62
14	5-030	Operativer Zugang zum Schädel-Hals-Übergang und/oder zur Halswirbelsäule	61
15	5-835	Stabilisierende Knochenverbindung an der Wirbelsäule	54



B-1.10 Urologie

Chefarzt Prof. Dr. med. Klaus Haubensak
Portastraße 7-9
32427 Minden
Klinikum: Tel. 0571/ 801-0
Web: www.zkim.de
Kliniksekretariat: Tel. 0571/ 801-4201
Fax. 0571/ 801-4206
E-Mail: urologie@klinikum-minden.de

B-1.10.1 Medizinisches Leistungsspektrum der Urologie








- Spektrum der nicht operativen und operativen Behandlung urologischer Erkrankungen aller Altersgruppen
- Behandlung von Erkrankungen der Niere, Nebenniere, Harnleiter, Harnblase, Harnröhre, Prostata und des äußeren männlichen – zum Teil auch weiblichen – Genitale

B-1.10.2 Besondere Versorgungsschwerpunkte der Urologie

- Urologische Tumorchirurgie (Niere, Blase, Prostata, Harnleiter, Hoden), organerhaltende Nierentumorchirurgie (Nierenteilresektion)
- Urologische Erkrankungen beim Kind: Korrektur angeborener Missbildungen von Harntrakt (Refluxkrankheit) und Genitale, Hodenhochstandsoperationen, kindliche Leistenbrüche, Vorhautverengung (Phimose), Abklärung von Bettnässen (Enuresis)
- Endoskopische Operationen durch die Harnröhre (transurethral) an Blase und Prostata, Farbdagnostik (photodynamische Diagnostik (PDD)), Laserbehandlungen
- Harnsteinleiden: Nierensteinzertrümmerung (ESWL), Endoskopie des Harnleiters mit Steinentfernung (URS), schonende minimal-invasive Nierensteinoperation mit Schlüssellochprinzip (perkutane Nephrolitholapaxie (PNCL))
- Urologische Mikrochirurgie
- Plastisch-rekonstruktive Eingriffe am äußeren Genitale
- Ambulante Operationen (Sterilisation), urodynamische Diagnostik und Therapie der Harninkontinenz und neurogener Blasenentleerungsstörung (Spina bifida, MS, Schlaganfall)
- Diagnostik und Therapie der interstitiellen Zystitis (chronische Blasenentzündung)



B-1.10.3 Weitere Leistungsangebote der Urologie

-  Ambulante Operationen
-  Fachübergreifende Eingriffe mit Chirurgie und Gynäkologie
-  Kooperation mit der Onkologie und Nephrologie
-  Kindersprechstunde
-  Transrektal gesteuerte Ultraschall-Prostatabiopsie
-  Onkologische Sprechstunde
-  Versorgung von Tumorpatienten einschließlich der Nachsorge in Kooperation mit der Reha-Klinik Bad Oexen

B-1.10.4 Top 15 DRG der Urologie

Rang	DRG	Text	Fallzahl
1	L07	Operationen durch die Harnröhre, jedoch nicht an der Prostata	412
2	L64	Harnsteine oder sonstige Passagehindernisse der Harnleiter	220
3	M02	Entfernung der Vorsteherdrüse (= Prostata) oder Teilen der Prostata mittels einer Operation durch die Harnröhre	185
4	M01	Große Operationen an den Beckenorganen beim Mann	132
5	L42	Nierensteinertrümmerung mit gerätetechnisch erzeugten Stoßwellen von außen	130
6	M04	Operationen am Hoden	119
7	L63	Entzündungen der Harnorgane	86
8	M60	Krebserkrankungen der männlichen Geschlechtsorgane	83
9	L03	Operationen an Nieren, Harnleitern und/oder große Operationen an der Harnblase bei Krebs	68
10	L06	Kleine Operationen an der Harnblase	59
11	L41	Spiegelung von Harnblase und/oder Harnleiter ohne schwere Begleiterkrankungen	56
12	M03	Operationen am Penis	50
13	L08	Operationen an der Harnröhre	48
14	L65	Beschwerden und Symptome der Harnorgane (z. B. blutiger Urin, Harnverhalt)	47
15	L62	Krebserkrankung oder gutartige Geschwulst der Harnorgane	45



B-1.10.5 Top 15 Haupt-Diagnosen der Urologie

Rang	ICD-10 Nummer	Text	Fallzahl
1	N20	Nieren- und Harnleitersteine	450
2	C67	Harnblasenkrebs	332
3	N40	Vergrößerung der Vorsteherdrüse (= Prostata)	236
4	C61	Vorsteherdrüsenkrebs	211
5	N13	Erkrankung mit Harnverhalt und/oder Harnrücklauf in den Harnleiter	133
6	D40	Neubildung unsicheren oder unbekanntem Verhaltens der männlichen Geschlechtsorgane	59
7	C64	Nierenkrebs (außer Nierenbeckenkrebs)	52
8	N10	Akute Nierenentzündung der Nierenrinden- und Nierenmarkregion	46
9	N35	Verengung der Harnröhre	42
10	N45	Entzündung von Hoden und Nebenhoden	40
11	R31	Blutiger Urin ohne nähere Einordnung	40
12	N43	Zyste der männlichen Geschlechtsorgane, mit Gewebewasser oder Samenflüssigkeit gefüllt	39
13	D41	Neubildung unsicheren oder unbekanntem Verhaltens der Harnorgane	26
14	N23	Nicht näher bezeichnete Nierenkolik	26
15	N39	Verschiedene Krankheiten des Harnsystems (Harnwegsinfektion)	23

B-1.10.6 Top 15 Operationen bzw. Eingriffe der Urologie

Rang	OPS Nummer	Text	Fallzahl
1	8-136	Einlegen, Wechsel oder Entfernung eines Harnleiterkatheters	388
2	8-137	Einlegen, Wechsel oder Entfernung einer Harnleiterschiene (= Plastikröhrchen, das mit zwei "Pigtails" (J-Form) in der Blase und dem Nierenbecken gehalten wird)	355
3	5-573	Einschneiden, Herausschneiden oder Zerstören von (erkranktem) Gewebe der Harnblase mit Zugang durch die Harnröhre	337
4	5-601	Herausschneiden oder Zerstören von Gewebe der Vorsteherdrüse mit Zugang durch die Harnröhre	263
5	5-572	Anlegen einer künstlichen Blasenableitung (offen chirurgisch oder durch Einführen einer Punktionskanüle)	215
6	8-110	Zertrümmerung von Steinen in den Harnorganen durch von außen erzeugte Stoßwellen	210
7	5-562	Eröffnung bzw. Durchtrennung des Harnleiters, Harnleitersteinbehandlung mit Zugang über die Niere und/oder über die Harnröhre durch ein Gerät zur Spiegelung	210
8	1-661	Spiegelung der Harnröhre und der Harnblase	208
9	5-585	Einschneiden von (erkranktem) Gewebe der Harnröhre mit Zugang durch die Harnröhre	150
10	1-464	Probeentnahme an männlichen Geschlechtsorganen durch den Enddarm	121
11	5-604	Ausgedehnte Entfernung der Vorsteherdrüse und der Samenblase	95
12	5-570	Entfernung von Steinen, Fremdkörpern und Tamponaden der Harnblase über ein Gerät zur Spiegelung	87
13	1-665	Spiegelung von Harnleiter und Niere zu Untersuchungszwecken	61
14	5-636	Zerstörung, Unterbindung und Entfernung des absteigenden Samengefäßes	55
15	5-550	Einschneiden der Niere, Anlegen einer äußeren Nierenableitung, Steinentfernung und/oder Nierenbeckenplastik mit minimal-invasivem Zugang über die Niere	55













B-1.11 Frauenheilkunde und Geburtshilfe











Chefarzt Prof. Dr. med. Ulrich Cirkel
Portastraße 7-9
32423 Minden

Klinikum: Tel. 0571/ 801-0
Web: www.zkim.de
Kliniksekretariat: Tel. 0571/ 801-4101
Fax. 0571/ 801-4129
E-Mail: frauenklinik@klinikum-minden.de








B-1.11.1 Medizinisches Leistungsspektrum der Frauenheilkunde und Geburtshilfe

-  Lasertherapie
-  Minimal-invasive (Schlüsselloch) Chirurgie / Sterilitätsabklärung
-  Rekonstruktion des weiblichen Genitale unter mikrochirurgischen Bedingungen
-  Operative und konservative Therapie der Endometriose und von Myomen
-  Inkontinenz-Abklärung und -Therapie bei Senkungszuständen des weiblichen Genitale
-  Behandlung von bös- und gutartigen Veränderungen der weiblichen Brust im Rahmen des Brustzentrums
-  Große Karzinomchirurgie des Genitale und der Mamma
-  Elternschule, Akupunktur-Sprechstunde
-  Moderne und familiengerechte Geburtshilfe
-  Integrative Wochenbettpflege








B-1.11.2 Besondere Versorgungsschwerpunkte der Frauenheilkunde und Geburtshilfe

-  Mittels CO₂-Laser schonende und damit weitgehend ohne Narbenbildung verlaufende Therapie oberflächlicher Hautveränderungen (z. B. Feigwarzen)
-  Durch spezielle hysteroskopische (Gebärmutter Spiegelung) Operationstechniken Behandlung von Gebärmutterfehlbildungen, Polypen oder Myomen
-  Durch Laparoskopie (Bauch Spiegelung) umfangreiche Operationen an Eierstöcken / Eileitern und Gebärmutter
-  Moderne Operationsverfahren (u. a. Bandtechniken) zur Behandlung des unwillkürlichen Urinverlustes der Frau. Spezielle Voruntersuchungen mittels Urodynamik, Ultraschall und ggf. Röntgendiagnostik stehen zur Verfügung
-  Erkennung und Behandlung von gut- und bösartigen Veränderungen der Brustdrüse
-  Reduktionsplastiken (Brustverkleinerung)
-  Angleichungsoperationen (bei ungleich angelegten Brüsten (Asymmetrie))
-  Liftingoperationen (bei erschlafften Brüsten (Bruststraffung))
-  Brustvergrößerung (Augmentation)
-  Korrektur bei nicht angelegter Brust (Poland-Syndrom, Aplasie)



-  Korrektur der Gynäkomastie (überschießendes Wachstum der männlichen Brust)
-  Prothesen- und Gewebeexpanderchirurgie (zur Rekonstruktion und evtl. Vordehnung der Weichteile nach Brustamputation)
-  Hautmuskellappenplastik zur sofortigen und späteren Rekonstruktion (Wiederaufbau) der Brust nach Brustkrebsoperationen mit körpereigenem Gewebe
-  Schonende Lymphknotenentfernung durch Wächterlymphknotentechnik bei Brustkrebsoperationen
-  Brustwarzenrekonstruktion
-  Radikaloperationen bei Diagnose von Gebärmutter- oder Ovarialkarzinom
-  Angebot verschiedener Geburtsmethoden wie z. B. der Hockergeburt oder der Wassergeburt

B-1.11.3 Weitere Leistungsangebote der Frauenheilkunde und Geburtshilfe

-  Beratung bei gut- und bösartigen Veränderungen der Brust und des Genitale
-  Spezielle Sprechstunde im Rahmen des Brustzentrums
-  Interdisziplinäre, fachübergreifende Tumorkonferenz
-  Beratung und Untersuchung in der Vorgeburtsphase
-  Elternschule mit Einzel- und Paarkursen
-  Akupunktur-Sprechstunde
-  Ganzheitliche Betreuung von Mutter und Kind im Rahmen der integrativen Wochenbettpflege

B-1.11.4 Top 20 DRG der Frauenheilkunde und Geburtshilfe

B-1.11.4.1 Top 10 DRG der Frauenheilkunde

Rang	DRG	Text	Fallzahl
1	N07	Operation an Gebärmutter oder Eileiter; jedoch nicht wegen Krebs (z. B. Eierstockzysten, gutartige Gebärmuttergeschwülste (= Myom))	246
2	N04	Gebärmutterentfernung, jedoch nicht wegen Krebserkrankung	244
3	N10	Gebärmutter Spiegelung oder untersuchende Ausschabung; Sterilisation oder Eileiterdurchblasung	154
4	J06	Große Operationen bei Brustkrebs	145
5	J13	Kleine Operationen an der weiblichen Brust außer bei Krebserkrankung	123
6	N09	Operationen an Scheide, Gebärmutterhals und/oder Schamlippen	77
7	N62	Menstruationsstörungen oder sonstige Krankheiten der weiblichen Geschlechtsorgane (z. B. gutartige Eierstock- und Gebärmuttergeschwülste, Verletzungen an der Scheide)	77
8	J07	Kleine Operationen an der weiblichen Brust bei Krebserkrankung	59
9	N05	Entfernung der Eierstöcke oder Operation an den Eileitern; jedoch nicht wegen Krebserkrankung	52
10	J11	Operationen der Haut, Unterhaut oder weiblichen Brust	51



B-1.11.4.2 Top 10 DRG der Geburtshilfe

Rang	DRG	Text	Fallzahl
1	P67	Versorgung eines Neugeborenen ab 2500 Gramm Geburtsgewicht, ohne größere Operation oder Langzeitbeatmung	1.228
2	O60	Normale Entbindung (= vaginale Entbindung)	1.031
3	O01	Kaiserschnitt-Entbindung	333
4	O65	Sonstige vorgeburtliche stationäre Aufnahme	322
5	O64	Wehen, die nicht zur Geburt führen	195
6	O40	Fehlgeburt mit Gebärmutterdehnung und Ausschabung, Saugausschabung oder Gebärmuttereröffnung	185
7	O02	Entbindung auf normalem Wege mit Operation (z. B. Ausschabung)	102
8	O62	Drohende Fehlgeburt	57
9	O03	Eileiter- oder Bauchhöhlenschwangerschaft	25
10	O61	Stationäre Aufnahme nach Entbindung oder Fehlgeburt, jedoch ohne Operation	20

B-1.11.5 Top 20 Haupt-Diagnosen der Frauenheilkunde und Geburtshilfe

B-1.11.5.1 Top 10 Haupt-Diagnosen der Frauenheilkunde

Rang	ICD-10 Nummer	Text	Fallzahl
1	D25	Gutartige Geschwulst des Gebärmuttermuskels (= Myom)	193
2	C50	Brustkrebs	178
3	N83	Nichtentzündliche Krankheiten der Eierstöcke, der Eileiter und der Gebärmutterbänder (u. a. Eierstockzysten)	109
4	D24	Gutartige Neubildung der Brustdrüse	90
5	N81	Vorfall von Geschlechtsorganen der Frau (z. B. der Gebärmutter) durch die Scheide	87
6	D27	Gutartige Eierstockgeschwulst	81
7	N80	Gutartige Wucherung von Gebärmutter Schleimhaut-Zellen außerhalb der Gebärmutter Schleimhaut	60
8	N92	Zu starke, zu häufige oder unregelmäßige Menstruation	52
9	N95	Störungen in den Wechseljahren	49
10	R10	Bauch- und Beckenschmerzen	49

B-1.11.5.2 Top 10 Haupt-Diagnosen der Geburtshilfe

Rang	ICD-10 Nummer	Text	Fallzahl
1	Z38	Lebend geborener Säugling	1.087
2	O68	Komplikationen bei Wehen und Entbindung mit Gefahrenzustand des Ungeborenen	220
3	O69	Komplikationen bei Wehen und Entbindung durch Nabelschnurkomplikationen	206
4	O47	Wehen, die nicht zur Geburt führen	188
5	O42	Vorzeitiger Blasensprung	147
6	O02	Abnorme Schwangerschaftsprodukte (z. B. entwicklungsgestörte Schwangerschaft)	96
7	O60	Vorzeitige Entbindung	85
8	O26	Betreuung der Mutter bei verschiedenen Zuständen, die vorwiegend mit der Schwangerschaft verbunden sind	80
9	O36	Betreuung der Mutter wegen festgestellter oder vermuteter Komplikationen beim Ungeborenen im Mutterleib	76
10	O34	Sonstige angeborene Fehlbildungen des Atmungssystems	68



B-1.11.6 Top 20 Operationen bzw. Eingriffe der Frauenheilkunde und Geburtshilfe

B-1.11.6.1 Top 10 Operationen bzw. Eingriffe der Frauenheilkunde

Rang	OPS Nummer	Text	Fallzahl
1	5-690	Ausschabung der Gebärmutter als Behandlung	399
2	1-672	Spiegelung der Gebärmutter	320
3	5-683	Entfernung der Gebärmutter	279
4	5-870	Brusterhaltende Operation ohne Entfernung von Lymphknoten im Achselbereich	222
5	5-651	Herausschneiden oder Zerstören von Gewebe der Eierstöcke	179
6	5-704	Erhaltend-operative Scheideneinengung bei Vorfall der Geschlechtsorgane durch vordere / hintere Raffnaht und/oder Stabilisierung des muskulären Beckenbodens durch Beckenbodenwiederherstellung	106
7	1-471	Entnahme einer Gewebeprobe der Gebärmutter Schleimhaut ohne Einscheiden (z. B. Strickkurrettage)	101
8	5-657	Beseitigung von Verwachsungen an den Eierstöcken und/oder dem Eileiter ohne mikrochirurgische Versorgung	79
9	5-871	Brusterhaltende Operation mit Entfernung von Lymphknoten im Achselbereich	76
10	5-469	Verschiedene Operationen am Darm (z. B. Lösen von Verwachsungen, Aufdehnen von Darmabschnitten)	76

B-1.11.6.2 Top 10 Operationen bzw. Eingriffe der Geburtshilfe

Rang	OPS Nummer	Text	Fallzahl
1	9-262	Versorgung des Neugeborenen nach der Geburt	1.575
2	9-261	Überwachung und Leitung Risikogeburt	838
3	5-738	Erweiterung des Scheideneingangs durch teilweise Dammdurchtrennung (= Perineotomie) und/oder Naht	593
4	5-758	Wiederherstellung weiblicher Geschlechtsorgane nach der Geburt	552
5	5-740	Klassische Schnittentbindung (= Kaiserschnitt)	347
6	5-756	Entfernung des zurückgebliebenen Mutterkuchens (= Plazenta) nach der Geburt	86
7	5-728	Entbindung mittels Saugglocke	65
8	5-730	Künstliche Fruchtblasensprengung (= Amniotomie) (Maßnahme zur Geburtseinleitung, -beschleunigung)	40
9	9-260	Überwachung und Leitung einer normalen Geburt	39
10	5-720	Zangenentbindung	15



B-1.12 Hals-, Nasen-, Ohrenheilkunde

Chefarzt Prof. Dr. med. Martin Schrader
Friedrichstraße 17
32427 Minden

Klinikum: Tel. 0571/ 801-0
Web: www.zkim.de
Kliniksekretariat: Tel. 0571/ 801-3601
Fax. 0571/ 801-3602
E-Mail: hno-klinik@klinikum-minden.de

B-1.12.1 Medizinisches Leistungsspektrum der Hals-, Nasen-, Ohrenheilkunde



Diagnostik und Therapie

- Klinische Untersuchung durch Mikroskope, Endoskope (einschließlich Stroboskopie und Videolaryngoskopie) und Ultraschallgeräte
- Durchführung von psychoakustischen Tests und sämtlichen relevanten überschwelligeren Hörtests sowie Messung der otoakustischen Emissionen und Hirnstammaudiometrie
- Früherkennung der Hörstörungen im Kindesalter
- Rhinomanometrie, akustische Rhinometrie und nasale Provokationstests zur allergologischen Diagnostik
- Prüfung des Gleichgewichtsorganes, des Geruchs- und Geschmackssinnes und die Diagnostik der Gesichtsnervenlähmung, Stimm- und Spracherkrankungen
- Behandlung von Kommunikationsstörungen (Stimme, Sprache, Gehör)
- Behandlung von Krebserkrankungen des Kehlkopfes, Rachens, Speicheldrüsen, Nasennebenhöhlen und des Ohres
- Chirurgie von Erkrankungen der Ohren, der Nase, des Gesichtsschädels, der Schädelbasis, des Mund- und Rachenraumes, der Speicheldrüsen, des Halses und des Kehlkopfes

B-1.12.2 Besondere Versorgungsschwerpunkte der Hals-, Nasen-, Ohrenheilkunde



Mikrochirurgische Eingriffe zur Hörverbesserung



Endoskopgestützte, videokontrollierte Operationen an der Nase, den Nasennebenhöhlen und der Schädelbasis



Plastische Operationen im Gesichtsbereich (insbesondere Nase und Ohr)



Laserchirurgie



Tumorchirurgie einschließlich rekonstruktiver Chirurgie



Operationen der Speicheldrüsen (Neuromonitoring)



Endoskopische Operationen an Kehlkopf, Trachea und Rachen



Chirurgie der zervikalen Trachea









Tränenwegschirurgie




Diagnostik und Therapie schlafbezogener Atemstörungen



-  Diagnostik von Schluckstörungen (einschließlich Videolaryngoskopie)
-  Logopädische Diagnostik und Therapie
-  Neurootologie insbesondere Diagnostik von Schwindelbeschwerden
-  Audiometrie (psychoakustische Verfahren und objektive Hörprüfungen) einschließlich Diagnostik des Tinnitus
-  Pädaudiologie
-  Stufentherapie des M. Meniere

B-1.12.3 Weitere Versorgungsschwerpunkte der Hals-, Nasen-, Ohrenheilkunde

-  Interdisziplinäre, multimodale Tumorthherapie (Onkologie; Strahlentherapie; Mund-, Kiefer-, Gesichtschirurgie)

B-1.12.4 Top 15 DRG der Hals-, Nasen-, Ohrenheilkunde

Rang	DRG	Text	Fallzahl
1	D09	Verschiedene Operationen an Ohr, Nase, Mund und/oder Hals	460
2	D11	Entfernung der Gaumenmandeln	367
3	D06	Operationen an Nasennebenhöhlen, Warzenfortsatz und/oder aufwändige Operationen am Mittelohr	350
4	D10	Verschiedene Operationen an der Nase	248
5	D66	Verschiedene Krankheiten an Ohr, Nase, Mund oder Hals (z. B. Hörsturz, Tinnitus)	116
6	D62	Nasenbluten	81
7	D68	Krankheiten an Ohr, Nase, Mund oder Hals, ein Behandlungstag	61
8	D12	Verschiedene Operationen an Ohr, Nase, Mund und/oder Hals (z. B. bei angeborenen Fehlbildungen)	60
9	E02	Verschiedene Operationen an den Atmungsorganen (z. B. Spiegelung / Gewebeprobeentnahme an der Lunge)	55
10	D63	Mittelohrentzündung oder Entzündungen der oberen Atemwege	51
11	D02	Große Operationen an Kopf und/oder Hals	45
12	D14	Operationen bei Krankheiten des Ohres, der Nase, des Mundes oder des Halses, ein Behandlungstag	43
13	D61	Gleichgewichtsstörungen (Schwindel)	43
14	D13	Entfernung von Wucherungen der Rachenmandel (= Polypen) oder kleiner Einschnitt ins Trommelfell mit Einlegen eines Paukenröhrchens	41
15	D05	Entfernung der Speicheldrüsen	39



B-1.12.5 Top 15 Haupt-Diagnosen der Hals-, Nasen-, Ohrenheilkunde

Rang	ICD-10 Nummer	Text	Fallzahl
1	J35	Chronische Krankheiten der Gaumen- und/oder Rachenmandeln	400
2	J34	Chronische Krankheiten der Nase	212
3	J32	Chronische Entzündung der Nasennebenhöhlen	209
4	R04	Blutung aus den Atemwegen	101
5	J36	Abgekapselte Eiteransammlung an den Rachenmandeln (Peritonsillärer Abszess)	97
6	J38	Krankheiten des Kehlkopfes	93
7	H66	Chronische Mittelohrentzündung	81
8	C32	Kehlkopfkrebs	79
9	H71	Chronische Entzündung des Mittelohres (Cholesteatom)	71
10	H90	Hörverlust durch Schalleitungs- oder Schallempfindungsstörung	64
11	H81	Funktionsstörungen des Gleichgewichtsorgans	49
12	H74	Chronische, degenerative Krankheiten des Mittelohres und des Warzenfortsatzes	49
13	K11	Krankheiten der Speicheldrüse	44
14	M95	Schiefnase	43
15	D11	Gutartige Neubildung der großen Speicheldrüsen	38

B-1.12.6 Top 15 Operationen bzw. Eingriffe der Hals-, Nasen-, Ohrenheilkunde

Rang	OPS Nummer	Text	Fallzahl
1	5-281	Operative Mandelentfernung (Tonsillektomie) ohne Entfernung von Wucherungen der Rachenmandel (= Polypen)	348
2	5-214	Korrektur der Nasenscheidewand	297
3	5-222	Operationen an der Siebbein- und/oder an der Keilbeinhöhle	260
4	5-221	Operationen an der Kieferhöhle	193
5	5-300	Mikrolaryngoskopische Operation am Kehlkopf	190
6	5-292	Tumorsektion aus dem Rachen	122
7	5-194	Tympanoplastik	100
8	5-204	Operation der Mittelohrräume einschließlich Warzenfortsatz	92
9	5-196	Revisionsoperation nach früherer Ohroperation	85
10	5-185	Wiederherstellung des äußeren Gehörganges	84
11	5-195	Komplizierte Tympanoplastik	83
12	5-262	Entfernung einer Speicheldrüse	79
13	5-282	Tonsillektomie mit Adenotomie	76
14	5-403	Ausgedehnte Entfernung der Halslymphknoten (Neck dissection)	70
15	5-229	Verschiedene Operationen an den Nasennebenhöhlen	62








B-1.13 Augenheilkunde

Belegarzt Dr. med. Kristian Gerstmeyer
 Belegarzt Priv.-Doz. Dr. med. Hans-Joachim Hettlich
 Belegarzt Dr. med. Stefan Schüller
 Belegarzt Dr. med. Jörg Inderfurth
 Friedrichstraße 17
 32427 Minden
 Klinikum: Tel. 0571/ 801-0
 Web: www.zkim.de
 Kliniksekretariat: Tel. 0571/ 801-3901
 Fax. 0571/ 801-3629
 E-Mail: mail@augencentrum-minden.de

B-1.13.1 Medizinisches Leistungsspektrum der Augenheilkunde

-  Modernste Operations- und Lasertechniken

B-1.13.2 Besondere Versorgungsschwerpunkte der Augenheilkunde

-  Operation des grauen Stars (Katarakt) sowie des grünen Stars (Glaukom) in großer Zahl
-  Behandlung von Netzhaut- und Glaskörpererkrankungen
-  Versorgung schwerster Augenverletzungen
-  Schieloperationen, wiederherstellende Eingriffe an den Lidern sowie Tumoroperationen am Auge
-  Konsiliartätigkeit für alle anderen Abteilungen des Klinikums Minden, einschließlich der Betreuung und Behandlung von Frühgeborenen

B-1.13.3 Top 15 DRG der Augenheilkunde

Rang	DRG	Text	Fallzahl
1	C08	Kapselerhaltende Entfernung der Augenlinse	321
2	C07	Verschiedene Operationen bei grünem Star (= Glaukom)	57
3	C06	Aufwändige Operationen bei grünem Star (= Glaukom)	46
4	C12	Verschiedene Operationen an der Hornhaut, Lederhaut, Bindehaut des Auges und/oder am Augenlid	44
5	C15	Verschiedene Operationen an der Netzhaut	39
6	C03	Operationen an der Netzhaut mit Entfernung des Glaskörpers	29
7	C09	Verschiedene Operationen an der Linse	17
8	C01	Operationen bei Augenverletzungen	14
9	C64	Grüner Star (= Glaukom), grauer Star (= Katarakt) oder Krankheiten des Augenlides	13
10	C14	Verschiedene Operationen am Auge	11
11	C63	Verschiedene Krankheiten des Auges (z. B. Gerstenkorn)	6
12	C62	Blutansammlung in der vorderen Augenkammer oder sonstige ohne Operation behandelte Augenverletzungen	5
13	C10	Operationen bei Schielen	5
14	C60	Akute oder schwere Entzündung an den Augen	4
15	C02	Entfernung des Augapfels oder Operationen an der Augenhöhle	4



B-1.13.4 Top 15 Haupt-Diagnosen der Augenheilkunde

Rang	ICD-10 Nummer	Text	Fallzahl
1	H25	Augenlinsentrübung im Alter (= Altersstar, seniler Katarakt)	404
2	H40	Grüner Star (= Glaukom) mit erhöhtem Augeninnendruck und ggf. Sehnervenschädigung	80
3	H27	Verschiedene Beeinträchtigungen der Linse	23
4	S05	Verletzung des Auges und der Orbita	17
5	H26	Formen der Augenlinsentrübung (z. B. durch Unfall oder Arzneimittel)	14
6	H33	Netzhautablösung und/oder Netzhautriss	12
7	H43	Beeinträchtigungen des Glaskörpers	12
8	H35	Beeinträchtigungen der Netzhaut	11
9	C44	Hautkrebs (außer Melanom)	7
10	H50	Schielen (Strabismus)	6
11	H02	Beeinträchtigungen des Augenlides	6
12	H00	Hordeolum und Chalazion (Gerstenkorn und Hagelkorn)	3
13	H16	Hornhautentzündung (Keratitis)	3
14	T26	Verbrennung oder Verätzung der Knöchelregion und des Fußes	2
15	H20	Entzündung der Regenbogenhaut (Iridozyklitis)	2

B-1.13.5 Top 15 Operationen bzw. Eingriffe der Augenheilkunde












Rang	OPS Nummer	Text	Fallzahl
1	5-984	Mikrochirurgische Technik	688
2	5-124	Naht der Hornhaut (Kornea)	76
3	5-144	Operative Entfernung der Augenlinse mit Zurücklassen der eröffneten Linsenkapsel, nachfolgend Einsetzen einer Kunststofflinse in den Kapselsack	59
4	5-137	Verschiedene Operationen an der Regenbogenhaut	52
5	5-131	Senkung des Augeninnendruckes durch ableitende Operationen	50
6	5-154	Verschiedene Operationen zur Befestigung der Netzhaut des Auges bei Netzhautablösungen	49
7	5-115	Naht der Bindehaut (Konjunktiva)	44
8	5-159	Herausschneiden aus dem Glaskörper über anderen Zugang und andere Operationen am Glaskörper	36
9	5-158	Entfernung des Augenglaskörpers mit einem Saugschneidegerät über einen Zugang durch den Pupillenmuskel (= Ziliarkörper) des Auges	31
10	5-132	Senkung des Augeninnendruckes durch Operationen am Pupillenmuskel	23
11	5-091	Exzision und Destruktion von (erkranktem) Gewebe des Augenlides	21
12	5-146	(Sekundäre) Einführung und Wechsel einer künstlichen Linse	20
13	5-139	Verschiedene Operationen an Lederhaut (Sklera), vorderer Augenkammer, Regenbogenhaut (Iris) und Pupillenmuskel	17
14	5-155	Zerstören von erkranktem Gewebe an Netzhaut (Retina) und Aderhaut (Choroidea)	15
15	5-093	Korrekturoperation bei Entropium und Ektropium (Roll-Lid)	13










B-1.14 Neurologie

Chefarzt Prof. Dr. med. Otto Busse (bis zum 30.04.2005)
Chefarzt Prof. Dr. med. Joachim Röther (ab dem 01.05.2005)
Friedrichstraße 17
32427 Minden
Klinikum: Tel. 0571/ 801-0
Web: www.zkim.de
Kliniksekretariat: Tel. 0571/ 801-3501
Fax. 0571/ 801-3504
E-Mail: neurologie@klinikum-minden.de

B-1.14.1 Medizinisches Leistungsspektrum der Neurologie




-  Neurologische Gefäßerkrankungen (Schlaganfälle, Hirnblutungen, Verengungen der Halsschlagadern) und deren Behandlung auf einer Schlaganfall-Spezialstation bzw. auf einer neurologischen Intensivstation
-  Entzündungen des Gehirns, des Rückenmarks und der Hirnhäute (Meningitis und Enzephalitis)
-  Multiple Sklerose und andere entzündliche Erkrankungen
-  Epileptische Anfälle
-  Hirn- und Rückenmarkstumore
-  Erkrankungen der peripheren Nerven und der Muskeln
-  Parkinsonsyndrome und andere Bewegungsstörungen
-  Kopfschmerzbehandlung
-  Diagnostik und Therapie von Demenzerkrankungen
-  Diagnostik und Therapie von Gleichgewichtsstörungen (Schwindel)
-  Behandlung von Erkrankungen der Bandscheiben

B-1.14.2 Besondere Versorgungsschwerpunkte der Neurologie

-  Behandlung von akuten Schlaganfallpatienten mittels Thrombolyse
-  Neurologische Intensivmedizin mit speziellen Therapieverfahren wie Hypothermie (Kältebehandlung des Gehirns), Plasmapherese bei Patienten mit akuten entzündlichen Erkrankungen des Gehirns und des peripheren Nervensystems
-  Spezielle Therapieverfahren für Schlaganfallpatienten wie die stentgestützte Angioplastie der Halsschlagader in Zusammenarbeit mit dem Institut für Radiologie
-  Therapie bei schweren Verlaufsformen einer Multiplen Sklerose
-  Elektrophysiologische Diagnostik
-  Spezielle Ultraschalldiagnostik bei offenem Foramen ovale
-  Diagnostik von Störungen des vegetativen Nervensystems



B-1.14.3 Weitere Leistungsangebote der Neurologie

-  Botulinumtherapie bei Bewegungsstörungen
-  Frührehabilitation von schweren neurologischen Akuterkrankungen in Zusammenarbeit mit der Physiotherapie, Ergotherapie, Logopädie und Neuropsychologie und der therapeutischen Pflege
-  Patientenschulung zur Selbstkontrolle der Blutverdünnung mit Marcumar

B-1.14.4 Top 15 DRG der Neurologie

Rang	DRG	Text	Fallzahl
1	B70	Schlaganfall	750
2	B76	Krampfanfälle	262
3	B69	Kurzzeitige (bis 24 Stunden) Nervenfunktionsausfälle aufgrund einer Hirndurchblutungsstörung oder Durchblutungsstörungen am Hals (z. B. Halsschlagader)	191
4	B68	Chronische entzündliche Erkrankung des Zentralnervensystems (= Multiple Sklerose) oder Erkrankung des Kleinhirns mit Störungen des Bewegungsablaufs in Rumpf und Gliedmaßen	125
5	B71	Krankheiten der Hirnnerven oder Nervenkrankheiten außerhalb des Gehirns und Rückenmarks	100
6	D61	Gleichgewichtsstörungen (Schwindel)	95
7	B66	Krebserkrankung oder gutartige Geschwulst des Gehirns, Rückenmarks oder sonstiger Nerven	90
8	B77	Kopfschmerzen	83
9	B81	Verschiedene Krankheiten des Nervensystems (z. B. Stürze unklarer Ursache, Sprachstörungen, Störung der Bewegungsabläufe etc.)	82
10	B67	Chronische Krankheiten, die zum Verlust bestimmter Hirnfunktionen führen (u. a. Parkinson)	77
11	B63	Demenz (z. B. Alzheimer Krankheit) oder sonstige chronische Störungen der Hirnfunktion	57
12	C61	Krankheiten des Sehnerven oder der Blutgefäße des Auges	42
13	B72	Entzündung des Nervensystems, jedoch nicht Entzündung der Hirnhäute durch Viren (= Virusmeningitis)	37
14	U65	Angststörungen	33
15	F73	kurzdauernde Bewusstlosigkeit, Ohnmacht	32



B-1.14.5 Top 15 Haupt-Diagnosen der Neurologie

Rang	ICD-10 Nummer	Text	Fallzahl
1	I63	Schlaganfall aufgrund eines Hirngefäßverschlusses	674
2	G40	Anfallsleiden (= Epilepsie)	241
3	G45	Kurzzeitige, maximal 24 Stunden andauernde Hirndurchblutungsstörung mit neurologischen Funktionsdefiziten	196
4	G35	Chronische entzündliche Erkrankung des Gehirns (= Multiple Sklerose)	122
5	H81	Funktionsstörungen der Gleichgewichtsnerven, meist in Form von Gleichgewichtsstörungen	78
6	I61	Blutungen aus den Hirngefäßen in das Gehirn oder in dessen Hirnwasserkammern	78
7	C71	Gehirnkrebs	70
8	R20	Gefühlsstörungen der Haut	44
9	G44	Verschiedene Kopfschmerzsyndrome	34
10	I69	Folgen einer Gefäßkrankheit im Hirnbereich	34
11	R55	Kurzdauernde Bewusstlosigkeit / Ohnmacht	31
12	G43	Migräne	31
13	F45	Seelische Erkrankung, die sich in körperlichen Beschwerden niederschlägt	30
14	R42	Schwindel und Taumel	26
15	G51	Krankheiten des Gesichtsnerven (N. facialis)	26

B-1.14.6 Top 15 Operationen bzw. Eingriffe der Neurologie

Rang	OPS Nummer	Text	Fallzahl
1	1-207	Aufzeichnung der Hirnströme (EEG)	1.853
2	1-208	Aufzeichnung von Hirnströmen, die durch äußere Reize verursacht sind	983
3	1-204	Untersuchung des hirnwasserführenden Systems	750
4	1-206	Messung der Nervenleitgeschwindigkeit (Neurographie)	616
5	8-390	Lagerungsbehandlung	380
6	8-929	Neurologisches Monitoring (kontinuierliche Funktionsüberprüfung)	361
7	1-205	Aufzeichnung der Muskelströme (EMG)	262
8	8-831	Legen, Wechsel und Entfernung eines Katheters in herznahe Venen	176
9	8-015	Ernährung über den Magen-Darm-Trakt (z. B. mittels Sonde, künstlichen Magenzugang) als medizinische Hauptbehandlung	172
10	9-310	Spezielle Behandlung verschieden verursachter Störungen der Sprache, des Sprechens, der Stimme und des Schluckens	157
11	8-542	Nicht komplexe Chemotherapie (wenige / lange bekannte Medikamente)	157
12	8-718	Dauer der maschinellen Beatmung	119
13	8-931	Kontinuierliche elektronische Überwachung (über Bildschirm) von Atmung, Herz und Kreislauf mit Messung des zentralen Venendruckes	106
14	8-920	EEG-Monitoring (mindestens 2 Kanäle) für mehr als 24 h (kontinuierliche Aufzeichnung der Hirnströme)	77
15	8-706	Anlegen einer Maske zur maschinellen Beatmung	72



B-1.15 Nuklearmedizin

Chefarzt Prof. Dr. med. Wolf-Dieter Reinbold
Friedrichstraße 17
32427 Minden

Klinikum: Tel. 0571/ 801-0



Web: www.zkim.de

Kliniksekretariat: Tel. 0571/ 801-2301




















Fax. 0571/ 801-2307

E-Mail: radiologie-nuklearmedizin@klinikum-minden.de

B-1.15.1 Medizinisches Leistungsspektrum der Nuklearmedizin

-  Nuklearmedizinische Diagnostik
-  Nuklearmedizinische Bettenstation

B-1.15.2 Besondere Versorgungsschwerpunkte der Nuklearmedizin

-  Untersuchungen aller Organe durch Einspritzen von radioaktiven Substanzen
-  Diagnostik und stationäre Behandlung von gut- oder bösartigen Schilddrüsenerkrankungen mit Radiojodtherapie
-  Markieren von axillären pathologischen Lymphknoten (Schildwächterlymphknoten) bei Mammakarzinomen (Brustkrebs) und malignem Melanom (schwarzer Hautkrebs)
-  Blutungssuche
-  Nierenzintigraphie (Nierenarterienstenose, Ausscheidungsfunktionsstörungen)
-  Myokardszintigraphie (Herzuntersuchungen mit oder ohne Belastung)
-  Knochenszintigramm
-  Hirnszintigramm und Liquorszintigraphie
-  Schilddrüsen- und Nebenschilddrüsenzintigraphie
-  Tumorsuche mit Octreoscan oder MIBG
-  Magen-Darm-Funktion
-  Ösophagusfunktion
-  Radiosynoviothese
-  Schmerztherapie (Skelettmetastase)
-  Lungenzintigraphie
-  Speicheldrüsenzintigraphie
-  Meckel'sches Divertikel
-  Entzündungsdiagnostik
-  Leberszintigraphie



B-1.15.3 Top 15 DRG der Nuklearmedizin

Rang	DRG	Text	Fallzahl
1	K42	Spezielle Strahlentherapie von Schilddrüsenkrankheiten durch die Verabreichung von radioaktiv markiertem Jod	156
2	K64	Erkrankung hormonproduzierender Drüsen mit Störung der Produktion oder Regulation	27
3	F67	Bluthochdruck	1
4	--	--	--
5	--	--	--
6	--	--	--
7	--	--	--
8	--	--	--
9	--	--	--
10	--	--	--
11	--	--	--
12	--	--	--
13	--	--	--
14	--	--	--
15	--	--	--

B-1.15.4 Top 15 Haupt-Diagnosen der Nuklearmedizin

Rang	ICD-10 Nummer	Text	Fallzahl
1	E05	Schilddrüsenüberfunktion	136
2	C73	Bösartige Neubildung der Schilddrüse	45
3	E04	Vergrößerung der Schilddrüse, ohne Überfunktion der Schilddrüse (z. B. wegen Jodmangel)	2
4	I10	Bluthochdruck ohne bekannte Ursache	1
5	--	--	--
6	--	--	--
7	--	--	--
8	--	--	--
9	--	--	--
10	--	--	--
11	--	--	--
12	--	--	--
13	--	--	--
14	--	--	--
15	--	--	--



B-1.15.5 Top 15 Operationen bzw. Eingriffe der Nuklearmedizin



Rang	OPS Nummer	Text	Fallzahl
1	8-530	Therapie mit strahlenden Substanzen, die in den Körper eingebracht werden (z. B. Therapie der Schilddrüse mit strahlendem Jod)	159
2	3-70C	Ganzkörper-Szintigraphie (Untersuchung mit radioaktiv markierten Substanzen) zur Lokalisationsdiagnostik	46
3	3-70B	Tests zur Aufnahme und Abgabe von Stoffen mit Radionukliden	2
4	3-705	Szintigraphie (Untersuchung mit radioaktiv markierten Substanzen) des Muskel-Skelettsystems	2
5	--	--	--
6	--	--	--
7	--	--	--
8	--	--	--
9	--	--	--
10	--	--	--
11	--	--	--
12	--	--	--
13	--	--	--
14	--	--	--
15	--	--	--






B-1.16 Strahlentherapie

Belegarzt Dr. med. Arwed Junker
Belegärztin Frau med. Christine Kahl
Portastraße 7-9
32423 Minden
Klinikum: Tel. 0571/ 801-0
Web: www.zkim.de
Kliniksekretariat: Tel. 0571/ 50500-0
Fax. 0571/ 50500-55
E-Mail: praxis@strahlenteam-minden.de
Web: www.strahlenteam-minden.de

B-1.16.1 Medizinisches Leistungsspektrum der Strahlentherapie

-  Onkologische Strahlentherapie
-  Strahlentherapie gutartiger degenerativer Erkrankungen

B-1.16.2 Besondere Versorgungsschwerpunkte der Strahlentherapie

-  Percutane- und Brachytherapie
-  Außer Stereotaxie gesamtes Spektrum der modernen Strahlentherapie (inklusive Ganzkörperbestrahlung vor Knochenmarktransplantation)
-  Geräte:
 - Linearbeschleuniger (6, 10 und 15 MV Photonen, 4-12 MeV Elektronen)
 - MLC (Multileafkollimatoren)
 - Simulator
 - Dreidimensionale Bestrahlungsplanung



B-1.16.3 Top 15 DRG der Strahlentherapie

Rang	DRG	Text	Fallzahl
1	D60	Ohren-, Nasen-, Mund- oder Halskrebs	24
2	I65	Bindegewebskrebs, einschließlich Bruch eines erkrankten Knochens ohne Gewalteinwirkung	21
3	B66	Krebserkrankung oder gutartige Geschwulst des Gehirns, Rückenmarks oder sonstiger Nerven	18
4	R40	Strahlentherapie bei Blutkrebserkrankungen und geschwulstförmigen Krebserkrankungen oder gutartiger Geschwulst	7
5	E71	Krebserkrankung oder gutartige Geschwulst der Atmungsorgane	5
6	B61	Akute Krankheiten oder Verletzungen des Rückenmarks	4
7	N60	Krebserkrankung der weiblichen Geschlechtsorgane	3
8	L62	Krebserkrankung oder gutartige Geschwulst der Harnorgane	2
9	J62	Krebserkrankung der weiblichen Brust	2
10	G60	Krebserkrankung der Verdauungsorgane	2
11	I10	Verschiedene Operationen an der Wirbelsäule (z. B. Bandscheibenoperation)	2
12	B07	Operationen an Nerven außerhalb des Gehirns und Rückenmarks oder an Hirnnerven	1
13	G46	Aufwändige Magenspiegelung zur Untersuchung und/oder Behandlung bei schweren Krankheiten der Verdauungsorgane (z. B. bei Blutungen aus der Speiseröhre)	1
14	D02	Große Operationen an Kopf und/oder Hals	1
15	D15	Luftröhrenschnitt	1

B-1.16.4 Top 15 Haupt-Diagnosen der Strahlentherapie

Rang	ICD-10 Nummer	Text	Fallzahl
1	C79	Krebs-Absiedlungen (= Metastasen) an anderen Körperregion nicht Atmungs- oder Verdauungsorgane	41
2	C32	Bösartige Neubildung des Kehlkopfes	6
3	C77	Lymphknotenkrebs	4
4	C34	Lungenkrebs	4
5	C15	Speiseröhrenkrebs	4
6	C71	Gehirnkrebs	4
7	C10	Bösartige Neubildung des Mund / Rachenraumes	3
8	C13	Bösartige Neubildung des unteren Rachenraumes	3
9	C04	Bösartige Neubildung des Mundbodens	3
10	C09	Bösartige Neubildung der Rachenmandel	2
11	C06	Bösartige Neubildung sonstiger und nicht näher bezeichneter Teile des Mundes	2
12	C50	Brustkrebs	2
13	C90	Krebserkrankung der blutbildenden Knochenmarkzellen	2
14	C67	Harnblasenkrebs	2
15	C54	Gebärmutterkrebs	2



B-1.16.5 Top 15 Operationen bzw. Eingriffe der Strahlentherapie

Rang	OPS Nummer	Text	Fallzahl
1	8-522	Hochenergetische Strahlentherapie mittels Telekobaltgeräten, Linearbeschleunigern	1.641
2	8-528	Strahlentechnische Voruntersuchung (= Simulation) vor äußerer Bestrahlung und/oder vor Kurzdistanzbestrahlung	86
3	8-529	Bestrahlungsplanung für externe Bestrahlung und/oder für Kurzdistanzbestrahlung	83
4	8-527	Erstellen und/oder Anpassen von Fixations- und Behandlungshilfen bei Strahlentherapie (z. B. Vakuumkissen, Abschirmungsvorkehrungen wie Bleiblöcke)	69
5	8-800	Transfusion von Vollblut, Konzentraten roter Blutkörperchen und/oder Konzentraten von Blutgerinnungsplättchen	15
6	8-831	Legen, Wechsel und Entfernung eines Katheters in herznahe Venen	13
7	3-200	Computertomographie Schädel ohne Kontrastmittel	10
8	8-390	Lagerungsbehandlung	9
9	3-220	Computertomographie Schädel mit Kontrastmittel	9
10	1-632	Spiegelung der Speiseröhre, des Magens und des Zwölffingerdarmes	8
11	5-431	Operatives Anlegen einer äußeren Magenfistel (= Gastrostoma) zur künstlichen Ernährung unter Umgehung der Speiseröhre	6
12	3-206	Native Computertomographie Becken	5
13	3-201	Native Computertomographie Hals	5
14	8-543	Mittelgradig komplexe und intensive Blockchemotherapie (mehrere / neuere Medikamente)	4
15	8-523	Andere Hochvoltstrahlentherapie	4

















B-1.17 Dermatologie

Chefarzt Prof. Dr. med. Rudolf Stadler
Portastraße 7-9
32423 Minden

Klinikum: Tel. 0571/ 801-0
Web: www.zkim.de
Kliniksekretariat: Tel. 0571/ 801-4501
Fax. 0571/ 801-4518
E-Mail: hautklinik@klinikum-minden.de

B-1.17.1 Medizinisches Leistungsspektrum der Dermatologie

-  Hautkrebserkrankungen (gesamtes Spektrum)
-  Dermatohistologie
 - Immunhistologie, Immunfluoreszenz, Gefrierschnittdiagnostik
 - Molekulare Dermatohistopathologie
-  Dermatochirurgische Operationen (gesamtes Spektrum)
-  Autoimmundermatosen
-  Erbkrankheiten der Haut
-  Angiologische Diagnostik
-  Diagnostik und Behandlung von
 - Schuppenflechten
 - Neurodermitis
 - Infektionskrankheiten der Haut
 - Entzündliche Hauterkrankungen allgemein
 - Sexuell übertragbare Erkrankungen
 - Allergien
 - Erkrankungen durch Umwelteinflüsse
 - Blasenbildende Hauterkrankungen
 - Bindegewebserkrankungen
 - Chronische Wunden
 - Thrombosen / Venenentzündungen
-  Venenoperationen (gesamtes Spektrum)
-  Lasermedizin
-  Plastische Operationen
-  Proktologie
-  Umweltmedizin
-  Berufsdermatologie
-  Begutachtungen


















B-1.17.2 Besondere Versorgungsschwerpunkte der Dermatologie

- Operative Hautkrebstherapie mit Mohs-Chirurgie
- Behandlung schwerem und schwerstem metastasiertem Hautkrebs
- Behandlung des kutanen T-Zell-Lymphoms, unter anderem mit extrakorporaler Photopherese
- Stationäre multimodale Behandlung chronischer Wunden
- Isotopengesteuerte Auffindung und Entnahme von Lymphknoten
- Krampfaderchirurgie
- Ultraschalldiagnostik von Thrombosen / Venenentzündungen
- Stationäre Allergietestung bei Hochrisikofällen
- Insektengifthyposensibilisierungen (= Rush-Hyposensibilisierung)
- Therapie schwerster Fälle der Neurodermitis, Schuppenflechte und der Graft-versus-Host-Erkrankungen bei Leukämiepatienten mit extrakorporaler Photopherese
- Therapie von schweren Autoimmunerkrankungen mit extrakorporaler Photopherese
- Therapie von Hyperhidrosis
- Therapie von Gefäßneubildungen
- Komplettes Spektrum der UV-Therapieverfahren einschließlich UVA1-Kaltlicht bei Neurodermitis



B-1.17.3 Weitere Leistungsangebote der Dermatologie

-  Hautkrebsambulanz
-  Allgemeine Dermatologieambulanz
-  Plastische Dermatochirurgie
-  Therapie mit Biologicals
-  Zellkulturlabor
-  Hautersatzverfahren
-  Molekularbiologische Diagnostik des kutanen T-Zell-Lymphoms
-  Moderne Venenchirurgieverfahren (Kyro-Stripping, Radiowellen, endoskopische Perforansdissektion, Fasziotomie)
-  Lasertherapie und IPL-Technologie
-  Photodynamische Therapie
-  Extrakorporale Photopherese
-  Hochfrequenz-Sonographie der Haut
-  Ambulante Phlebochirurgie
-  Konsildienst für externe Krankenhäuser
-  Organisation wissenschaftlicher Tagungen

B-1.17.4 Top 15 DRG der Dermatologie

Rang	DRG	Text	Fallzahl
1	J08	Hauttransplantation und/oder Abtragung oberflächlicher abgestorbener Gewebeteile	589
2	F20	Unterbinden oder Entfernen von Venen (z. B. Krampfadern)	238
3	J11	Verschiedene Operationen der Haut, Unterhaut oder weiblichen Brust	231
4	J66	Mäßig schwere Hautkrankheit (z. B. Gürtelrose, Ekzem)	175
5	J10	Erhaltende Operationen an Haut, Unterhaut und/oder weiblichen Brust außer bei Krebserkrankung	152
6	J64	Entzündung der Haut oder Unterhaut	134
7	J67	Leichte bis mäßiggradige Hautkrankheit (z. B. Nesselsucht, d. h. durch Quaddeln charakterisierte Hauterkrankung)	123
8	Z64	Sonstige Faktoren, die den Gesundheitszustand beeinflussen	113
9	A61	Versagen und/oder Abstoßung eines Transplantates Blut bildender Zellen	89
10	R61	Lymphknotenschwellung oder gemäßigter Blutkrebs (= nicht akute Leukämie)	69
11	R65	Blutkrebs, geschwulstförmige Krebserkrankungen (z. B. Krebs unklarer Lokalisation) oder gutartige Geschwulst, ein Behandlungstag	60
12	J61	Schwere Krankheiten der Haut (z. B. Schuppenflechte)	57
13	J68	Krankheiten der Haut, ein Behandlungstag	51
14	I66	Krankheiten des Bindegewebes (z. B. nicht-bakterielle, autoimmune Muskel- oder Gelenkentzündungen)	41
15	J62	Krebserkrankungen der weiblichen Brust	34



B-1.17.5 Top 15 Haupt-Diagnosen der Dermatologie

Rang	ICD-10 Nummer	Text	Fallzahl
1	C44	Hautkrebs (außer Melanom)	337
2	I83	Krampfadern an den Beinen	279
3	C43	Hautkrebs (= Melanom)	157
4	A46	Wundrose (hochrote, von Umgebung abgesetzte Hautinfektion durch bestimmte Bakterienart (Streptokokken))	127
5	Z01	Spezielle Untersuchungen und Abklärungen bei Personen ohne Beschwerden oder angegebene Diagnose	116
6	C84	Periphere und akute T-Zell-Lymphome (bösartige Erkrankung von Zellen des Immunsystems)	115
7	T86	Versagen und Abstoßung von transplantierten Organen und Gewebe	92
8	B07	Viruswarzen	80
9	C77	Lymphknotenkrebs	68
10	C79	Krebs-Absiedelungen (= Metastasen) an anderen Körperregionen (nicht an Atmungs- oder Verdauungsorganen)	64
11	L50	Urtikaria (Nesselsucht)	63
12	D22	Melanozytennaevus ("Leberfleck")	50
13	L40	Psoriasis (Schuppenflechte)	46
14	A63	Vorwiegend durch Geschlechtsverkehr übertragene Krankheiten, anderenorts nicht klassifiziert	46
15	B02	Zoster (Gürtelrose)	44

B-1.17.6 Top 15 Operationen bzw. Eingriffe der Dermatologie

Rang	OPS Nummer	Text	Fallzahl
1	5-385	Unterbindung, Herausschneiden und/oder Herausziehen von Krampfadern	2.572
2	5-915	Zerstören von erkranktem Gewebe an Haut und Unterhaut	1.863
3	5-895	Ausgedehntes Herausschneiden von erkranktem Gewebe an Haut und Unterhaut	1.244
4	1-500	Probeentnahme an Haut und Unterhaut durch Einschnitt	839
5	5-913	Entfernung oberflächlicher Hautschichten	704
6	5-894	Herausschneiden von erkranktem Gewebe an Haut und Unterhaut	695
7	5-903	Hautlappenplastik (erhaltende Operation) an Haut und Unterhaut nach schweren Hautverletzungen	539
8	8-824	Photopherese (Lichttherapie)	351
9	8-522	Hochenergetische Strahlentherapie mittels Telekobaltgeräten, Linearbeschleunigern	291
10	5-902	Freie Hauttransplantation an die Empfängerstelle	146
11	5-901	Entnahme eines Hauttransplantates	131
12	5-401	Herausschneiden einzelner Lymphknoten und/oder Lymphgefäße	109
13	8-191	Verband bei großflächigen und schwerwiegenden Hauterkrankungen	102
14	8-547	Andere Immuntherapie	87
15	1-710	Ganzkörperplethysmographie (Lungenfunktionsuntersuchung)	66


















B-1.18 Mund-, Kiefer-, Gesichtschirurgie






Chefarzt Priv.-Doz. Dr. med. Werner Engelke
Friedrichstraße 17
32427 Minden

Klinikum: Tel. 0571/ 801-0
Web: www.zkim.de
Kliniksekretariat: Tel. 0571/ 801-3701
Fax. 0571/ 801-3721
E-Mail: mkg-klinik@klinikum-minden.de






B-1.18.1 Medizinisches Leistungsspektrum der Mund-, Kiefer-, Gesichtschirurgie

-  Behandlung der Erkrankungen im Mund-Kiefer-Gesichtsbereich
-  Verletzungen und Fehlbildungen des Ober- und Unterkiefers mit den Jochbeinen und der Augenhöhlen
-  Erkrankungen des Kiefergelenkes
-  Gut- und bösartige Tumore des vorderen 2/3 der Zunge
-  Erkrankungen der Speicheldrüsen
-  Erkrankungen der Weichteile des Gesichtsschädels
-  Erkrankungen der Lymphknoten im Zusammenhang mit Erkrankungen des Halses (Tumor-Erkrankungen)
-  Gebietsbezogene Nervenerkrankungen
-  Korrekturen des Mundes und Mundbodens (Präprothetik)
-  Korrekturen der Biss- und Kaufunktion (kieferorthopädische Operationen)
-  Gebietsbezogene Implantologie
-  Wiederherstellungs- und Plastische Chirurgie im Gesichtsbereich
-  Zahnärztliche Chirurgie
-  Notfallbehandlung von kieferchirurgisch erkrankten Patienten
-  Interdisziplinäre Kieferchirurgie mit den Fachbereichen HNO, Haut, Neurochirurgie, Allgemein- und Unfallchirurgie, Strahlentherapie und interventioneller Radiologie

B-1.18.2 Besondere Versorgungsschwerpunkte der Mund-, Kiefer-, Gesichtschirurgie

-  Plastische Chirurgie im Kiefer- und Gesichtsbereich
-  Zahnärztliche Implantologie und Implantatprothetik einschließlich Navigationschirurgie (Robodent-System)
-  Mikroskopische Kiefergelenkschirurgie und Kiefergelenksspiegelungen (Arthroskopie)
-  Missbildungschirurgie (Lippen-Kiefer-Gaumenspalten)
-  Tumorchirurgie und rekonstruktive Chirurgie (einschließlich tumorbedingter Implantatprothetik) und Rekonstruktion mit freien und gestielten Lappen



-  Ambulantes Operieren
-  Fachspezifische Schmerztherapie (myofaziales Schmerzsyndrom)
-  Schienentherapie und Registrierung mit Axiographie (System GIRRACH)
-  Zahnbehandlung für Behinderte und Angstpatienten in Vollnarkose
-  Ausbildungsgenehmigung für doppelapprobierte Kollegen: 4 Jahre Kieferchirurgie, 3 Jahre plastische Operationen, 3 Jahre Ausbildung zum Oralchirurgen

B-1.18.3 Top 15 DRG der Mund-, Kiefer-, Gesichtschirurgie

Rang	DRG	Text	Fallzahl
1	D08	Operationen an Mundhöhle und/oder Mund	253
2	D40	Ziehen eines Zahnes oder Zahnwiederherstellung	129
3	D04	Operationen am Kiefer	114
4	D67	Krankheiten der Zähne oder der Mundhöhle, jedoch ohne Entfernung oder Wiederherstellung von Zähnen.	86
5	D14	Operationen bei Krankheiten des Ohres, der Nase, des Mundes oder des Halses, ein Behandlungstag	77
6	D12	Verschiedene Operationen an Ohr, Nase, Mund und/oder Hals (z. B. bei angeborenen Fehlbildungen)	67
7	901	Ausgedehnte Operation ohne Bezug zur Hauptdiagnose	66
8	D02	Große Operationen an Kopf und/oder Hals	64
9	D68	Krankheiten an Ohr, Nase, Mund oder Hals, ein Behandlungstag	28
10	D06	Operationen an Nasennebenhöhlen, Warzenfortsatz und/oder aufwändige Operationen am Mittelohr	25
11	B09	Verschiedene Operationen am Schädel (z. B. bei Blutungen im Schädelinneren oder Schädelbrüchen)	24
12	D60	Ohren-, Nasen-, Mund- oder Halskrebs	12
13	D66	Verschiedene Krankheiten an Ohr, Nase, Mund oder Hals (z. B. Hörsturz, Tinnitus)	10
14	J11	Verschiedene Operationen der Haut, Unterhaut	9
15	D07	Operationen an den Speicheldrüsen ohne Entfernung der Speicheldrüsen	8



B-1.18.4 Top 15 Haupt-Diagnosen der Mund-, Kiefer-, Gesichtschirurgie

Rang	ICD-10 Nummer	Text	Fallzahl
1	S02	Schädel- oder Gesichtsschädelknochenbruch	222
2	K07	Anomalien von Zahnhalteapparat und Gesichtsschädel	131
3	K10	Krankheiten der Kiefer	122
4	K04	Krankheiten der Pulpa und des periapikalen Gewebes	115
5	K01	Im Knochen verbliebene und ungünstig positionierte Zähne	86
6	K08	Verschiedene Krankheiten der Zähne und des Zahnhalteapparates	38
7	K12	Entzündung im Mund (Stomatitis) und verwandte Krankheiten	37
8	K05	Entzündung des Zahnfleisches (Gingivitis) und Krankheiten des Zahnhalses	36
9	C04	Bösartige Neubildung des Mundbodens	34
10	C02	Bösartige Neubildung sonstiger und nicht näher bezeichneter Teile der Zunge	17
11	S01	Offene Wunde des Kopfes	16
12	J32	Chronische Entzündung der Stirn- oder Nasennebenhöhlen	16
13	K09	Zysten der Mundregion, anderenorts nicht klassifiziert	13
14	K02	Zahnkaries	13
15	C44	Hautkrebs (außer Melanom)	12

B-1.18.5 Top 15 Operationen bzw. Eingriffe der Mund-, Kiefer-, Gesichtschirurgie

Rang	OPS Nummer	Text	Fallzahl
1	5-231	Operative Zahnentfernung (durch Knochendurchtrennung)	669
2	5-230	Entfernung eines oder mehrerer Zähne	587
3	5-242	Andere Operationen am Zahnfleisch	340
4	5-241	Erhaltende Operation am Zahnfleisch	268
5	5-787	Entfernung von Knochenstabilisierungsmaterial	260
6	5-243	Ausschneiden einer vom Zahn verursachten krankhaften Veränderung des Kiefers	227
7	5-249	Verschiedene Operationen an Gebiss, Zahnfleisch und Alveolen	226
8	1-697	Gelenkspiegelung	111
9	5-235	Wiedereinsetzen, Versetzen, Einsetzen und Stabilisierung eines Zahnes	97
10	5-240	Inzision des Zahnfleisches und Osteotomie des Alveolarkammes	93
11	5-237	Wurzelspitzenentfernung und Wurzelkanalbehandlung	90
12	5-760	Reposition einer lateralen Mittelgesichtsfraktur	76
13	5-766	Einrichten eines Bruches der Augenhöhle	65
14	5-769	Verschiedene Operationen bei Gesichtsschädelknochenbrüchen	61
15	5-764	Einrichten eines Bruches von Kiefer und Zahnhalteapparat	61



B-1.19 Anästhesie

Chefarzt Dr. med. Dieter Stratmann
Chefarzt Priv.-Doz. Dr. med. Bernd Bachmann-Mennenga
Friedrichstraße 17
32427 Minden

Klinikum: Tel. 0571/ 801-0






Web: www.zkim.de

Kliniksekretariat: Tel. 0571/ 801-2501



Fax. 0571/ 801-2506

E-Mail: institutfueranaesthesiologie@klinikum-minden.de

B-1.19.1 Medizinisches Leistungsspektrum der Anästhesie

-  Alle modernen Verfahren der Allgemein- und Regionalanästhesie
-  Postoperative Überwachung der Vitalfunktionen in den Aufwächerräumen
-  Therapie von akuten und chronischen Schmerzzuständen
-  Interdisziplinäre Operative Intensivstation
-  Notfallmedizin (Notarzteinsatz)

B-1.19.2 Weitere Leistungsangebote der Anästhesie

-  Anästhesieambulanz
 - Um eine möglichst frühe und kompetente Beurteilung der Anästhesiefähigkeit sowie die Auswahl des geeigneten Anästhesieverfahrens festzulegen, ist eine Anästhesieambulanz eingerichtet worden. Hier werden über 80 % aller stationären Patienten sowie fast alle ambulanten Patienten untersucht und beraten. Die Ärzte der Anästhesieambulanz leisten auch den anästhesiologischen Konsiliardienst für alle Abteilungen des Klinikums
-  Klinische Anästhesie
 - Bei großen operativen Eingriffen kommen zur Risikominimierung häufig sogenannte Kombinationsnarkosen zum Einsatz. Diese bestehen aus einer Allgemeinanästhesie, welche den Patienten in den Schlaf versetzt und einer Regionalanästhesie, welche für eine lokal begrenzte Schmerzausschaltung im Operationsgebiet sorgt. Damit ist gewährleistet, dass die Nebenwirkungsrate insgesamt reduziert und das Aufwachverhalten bei deutlich reduzierter Schmerzempfindung angenehmer ist.
 - Umfangreiche Erfahrungen bestehen bei allen regionalen Anästhesietechniken (lokale Schmerzausschaltung von Nerven und Nervengeflechten), was insbesondere älteren und vielfach vorerkrankten Patienten zugute kommt.
 - Ein weiterer größerer Erfahrungsbereich besteht in der anästhesiologischen Versorgung von Früh- und Neugeborenen wie auch von Patienten mit weit fortgeschrittenem Lebensalter.
 - Zur Vermeidung von Fremdblutgaben wird, wo immer möglich, die sogenannte maschinelle Autotransfusion eingesetzt. Bei diesem Verfahren wird abgesaugtes Blut und Drainagenblut gesammelt, aufgearbeitet und in konzentrierter Form zurückgegeben.



- Schmerztherapie im Anschluss an die Operation (postoperativ)
 - Für die postoperative Schmerztherapie steht ein 24 Stunden vorgehaltener akuter Schmerzdienst zu Verfügung. Neben der Betreuung von Patienten mit Medikamentenpumpen zur intravenösen Schmerztherapie werden auch viele Patienten mit Schmerzkathetern nach Anlage unterschiedlicher Regionalanästhesien versorgt.
- Schmerztherapie zur Wehenschmerzämpfung
 - Besondere Erfahrungen und eine 24-stündige Bereitschaft bestehen bei der Behandlung zur Dämpfung des Wehenschmerzes. Hier wird auf Wunsch der Gebärenden eine Katheter-Peridural-Anästhesie durchgeführt, welche bei großer Wirksamkeit schonend für Mutter und Kind ist.
- Interdisziplinäre operative Intensivtherapie
 - Auf der 12 Betten umfassenden Operativen Intensivstation werden bei umfangreicher Überwachungstechnik moderne Verfahren zur Organersatztherapie ebenso angeboten wie differenzierte Beatmungstechniken. Besonderer Wert wird bei der Therapieplanung und -durchführung darauf gelegt, dass mit den Patienten und den Angehörigen das Ausmaß und die Grenzen der durchgeführten Therapiemöglichkeiten jeweils individuell besprochen werden.
- Schmerzambulanz
 - Für Patienten mit chronischen Schmerzen besteht ein Therapieangebot in der Schmerzambulanz. Hier werden insbesondere ambulante Patienten mit schwierigsten Schmerzsyndromen behandelt. Regelmäßige interdisziplinäre Schmerzkonferenzen, bei denen Radiologen, Neurochirurgen, Unfallchirurgen, Strahlentherapeuten, Rheumatologen und Anästhesisten teilnehmen, garantieren eine hohe Behandlungsqualität.
 - Neben systemischer Schmerztherapie, Nervenblockaden und Akupunktur werden auch Therapieverfahren zur Reduktion von Medikamentenabhängigkeiten angeboten.
- Notfallmedizin
 - Nicht nur bei akuten Notfällen innerhalb des Klinikums, sondern insbesondere auch im Rettungsdienst der Feuerwehr Minden, versieht das Institut gemeinsam mit der Unfallchirurgischen Klinik den Notarztendienst.
 - Seit 1992 stellen Fachärzte des Institutes den vom Kreis Minden-Lübbecke eingerichteten Dienst als „Leitender Notarzt“ zum Einsatz bei Großschadensunfällen, Bedrohungslagen und Massenveranstaltungen sowie bei besonders aufwändigem Versorgungsumfang. Darüber hinaus werden die Leitenden Notärzte auch dann als zusätzlicher Notarzt eingesetzt, wenn der reguläre Mindener Notarzt bereits im Einsatz gebunden ist.
 - Reanimations-Team: Rund um die Uhr kann ein Wiederbelebungs-Team für akut lebensbedrohte Patienten aller Kliniken und Institute alarmiert werden, um die dort tätigen Ärztinnen und Ärzte zu unterstützen.
- Überdruck-Inhalationstherapie
 - Bei schweren Atembeschwerden, insbesondere nach Operationen oder Unfällen, wird eine spezielle Form der Atemtherapie, die sogenannte Überdruck-Inhalationstherapie durchgeführt.



B-1.19.3 Leistungsstatistik der Anästhesie



Klinische Anästhesie

- Im Jahr 2004 wurden insgesamt 15.661 Anästhesien in 13 verschiedenen Kliniken und Instituten des Klinikums Minden durchgeführt, zu 76 % Allgemeinanästhesien („Vollnarkosen“) und zu 24 % Regionalanästhesien.



Postoperative Überwachung

- 10.023 Patienten wurden unmittelbar nach einem Eingriff in den Aufwächrräumen bis zur Stabilisierung aller lebenswichtigen Körperfunktionen überwacht, betreut und schmerztherapeutisch versorgt.



Schmerztherapie / Schmerzambulanz

- Zur postoperativen Schmerztherapie wurden 4.114 Schmerzblockaden mit und ohne Kathetertechnik durchgeführt.
- Im Kreißsaal profitierten 285 Gebärende von der Anlage einer Katheter-Peridural-Anästhesie zur Wehenschmerzämpfung.
- In der Schmerzambulanz wurden im Jahr 2004 689 ambulante Patienten auf Überweisung niedergelassener Ärzte vorgestellt.



Interdisziplinäre Operative Intensivstation

- 2004 wurden auf der Interdisziplinären Operativen Intensivstation (12 Betten) 1.224 schwerstkranke / -verletzte Patienten behandelt. Die Auslastung der Station betrug 92,8 %.



Notfallmedizin

- Der reguläre Notarzt wurde im Jahr 2004 zu 2.956 Einsätzen alarmiert, der Leitende Notarzt musste in der Funktion des regulären Notarztes 255 mal tätig werden.
- Der Leitende Notarzt wurde in seiner originären Aufgabe 36 mal alarmiert.



Überdruck-Inhalationstherapie

- Zur Behandlung von Atemstörungen wurden 2.237 Anwendungen durchgeführt.



B-1.20 Radiologie

Chefarzt Prof. Dr. med. Wolf-Dieter Reinbold
Friedrichstraße 17
32427 Minden

Klinikum: Tel. 0571/ 801-0






Web: www.zkim.de

Kliniksekretariat: Tel. 0571/ 801-2301

















Fax. 0571/ 801-2307

E-Mail: radiologie-nuklearmedizin@klinikum-minden.de










B-1.20.1 Medizinisches Leistungsspektrum der Radiologie

-  Röntgen
-  Computertomographie
-  Magnetresonanztomographie (Kernspintomographie)
-  Angiographie
-  Teleradiologie



B-1.20.2 Weitere Leistungsangebote der Radiologie

-  Konventionelle Röntgendiagnostik
-  Computertomographische Diagnostik und Interventionen (Punktionen, Anlegen von Drainagen usw.)
-  Diagnostik mittels Kernspinuntersuchungen (Schwerpunkt neuroradiologische Untersuchungstechniken, Mammadiagnostik, Gelenk-, Tumor- und Gefäßdiagnostik)
-  Spektroskopie
-  Teleradiologie
-  Gefäßdarstellungen und Interventionen
-  Spezialuntersuchungen bei Schulterverletzungen
-  Achselaufnahmen bei unterschiedlichen Beinlängen oder Fehlstellungen zur eventuellen OP-Vorbereitung
-  Knochendichtemessung
-  Nierenuntersuchungen bei Erwachsenen und Kindern
-  Phlebographien (Untersuchungen der Venen an Beinen und Armen)
-  Myelographien (Rückenmarkskanaldarstellungen mit eventuellen anschließender Computertomographie)
-  Arthrographie (Gelenkdarstellungen mittels Kontrastmitteleinspritzung)
-  Tränenangsdarstellung
-  Fisteldarstellung
-  Magen-Darm-Darstellung



-  Mammographie, mit der Möglichkeit, Proben zu entnehmen (Gewebeentnahme) oder pathologische Bereiche für die Operationen zu markieren sowie Galaktographien
-  Dilatieren (Aufweiten) von Gefäßverengungen
-  Stenten (Einbringen von Gefäßstützen)
-  Coilen von Aneurysmen (Gefäßaussackungen) im Hirn (Einbringen von dünnen Drähten, um die Gefäßaussackungen zu verkleinern bzw. zu verschließen), Einbringen von Gewebeklebern in Gefäßmissbildungen im Gehirn und anderen Organen
-  Embolisation (Verschließen von Gefäßen bei Tumorerkrankungen oder auch zur OP-Vorbereitung, Chemoembolisation von bösartigen Tumoren und arteriovenösen Fisteln)
-  Computertomographisch oder magnetresonanztomographisch gesteuerte Neuronavigation (3D-Berechnung zur OP-Planung bei Tumorerkrankungen am Gehirn)
-  Grenzstrangblockade zur Förderung der Durchblutung der unteren Extremitäten, z. B. bei diabetesabhängigen Durchblutungsstörungen oder Wundheilungsstörungen der Beine
-  Tägliche Fallbesprechungen oder Tumorkonferenzen mit den jeweiligen Kliniken
-  Monatliche interne Fortbildungsveranstaltungen für alle Mitarbeiter

B-1.20.3 Leistungsstatistik der Radiologie

-  Gesamtzahl radiologischer Leistungen (stationär und ambulant):
 - 72.766 konventionelle Röntgenaufnahmen und 5.127 Spezialuntersuchungen
 - 18.400 Zusatzleistungen
 - 31.843 Computertomographien
 - 9.857 Angiographien
 - 7.544 Magnetresonanztomographien
-  Gesamtzahl nuklearmedizinischer Leistungen (stationär und ambulant):
 - 5.498 nuklearmedizinische Leistungen



B-1.21 Laboratoriumsmedizin

Chefarzt Prof. Dr. med. Franz-Josef Schmitz
Friedrichstraße 17
32427 Minden

Klinikum: Tel. 0571/ 801-0
Web: www.zkim.de
Kliniksekretariat: Tel. 0571/ 801-3031
Fax. 0571/ 801-3034
E-Mail: franz-josef.schmitz@klinikum-minden.de

B-1.21.1 Medizinisches Leistungsspektrum der Laboratoriumsmedizin

- Versorgung aller Fachabteilungen des Klinikums mit einem breiten Spektrum an Untersuchungsmethoden aus allen Bereichen der Laboranalysen
- Versorgung aller Kliniken im Mühlenkreis, des Zweckverbandskrankenhauses Bad Oeynhausen und der Auguste-Viktoria-Klinik mit Laboruntersuchungen
- Versorgung niedergelassener Ärzte und anderer Einsender mit speziellen Laboruntersuchungen über die niedergelassene Laborarztpraxis von Prof. Dr. Schmitz

B-1.21.2 Besondere Versorgungsschwerpunkte der Laboratoriumsmedizin

- Laboratoriumsmedizin: Klinische Chemie, Immunologie, Hämatologie, Molekularbiologie, Untersuchung der bei den Patienten entnommenen Blutproben und anderen Körperflüssigkeiten wie Rückenmarksflüssigkeit, Urin, Stuhl, usw.
- Mikrobiologische Abteilung: Untersuchung der beim Patienten entnommenen Proben auf Bakterien, Tuberkuloseerreger oder Parasiten und Empfehlung von Antibiotika-Therapien
- Hämostaseologie: Gerinnungsphysiologische Spezialuntersuchungen, hämostaseologischer Konsiliardienst für alle Kliniken im Mühlenkreis, Krankenhaus Bad Oeynhausen, Auguste-Viktoria-Klinik und andere Krankenhäuser in der Umgebung
- Spezielle rheumatologische Laboruntersuchungen, die das ganze Spektrum der rheumatologischen Erkrankungen und anderen Knochenerkrankungen abdecken
- Transfusionsmedizin: Sorgt für die Bereitstellung von passendem Transfusionsblut und anderen Blutprodukten, oder führt bei geeigneten Patienten bei Bedarf Eigenblutspenden vor einer geplanten Operation durch

B-1.21.3 Weitere Leistungsangebote der Laboratoriumsmedizin

- Betreuung der Kliniken im Mühlenkreis, anderer Krankenhäuser und Einsender im Bereich der Krankenhaushygiene
- Gerinnungsambulanz: Auf Überweisung werden hier Personen untersucht und beraten, bei denen der Verdacht auf unklare Blutungsneigung oder ein Thromboserisiko besteht
- Umweltambulanz: Hier werden Personen beraten, bei denen der Verdacht auf eine Schädigung durch Umweltgifte besteht
- Reiseberatungs- und Impfstelle inklusive Gelbfieberimpfstelle, wo neben einer individuellen Beratung auch alle Impfungen für das In- und Ausland durchgeführt werden können








B-1.22 Pathologie

Chefarzt Priv.- Doz. Dr. med. Udo Kellner
Friedrichstraße 17
32427 Minden


Klinikum: Tel. 0571/ 801-0
Web: www.zkim.de
Kliniksekretariat: Tel. 0571/ 801-2601
Fax. 0571/ 801-2611
E-Mail: pathologie@klinikum-minden.de


B-1.22.1 Medizinisches Leistungsspektrum der Pathologie

Es besteht eine Zusammenarbeit mit allen medizinischen Fachbereichen. In enger Verbindung mit den behandelnden Ärzten leisten die Pathologen Hilfe bei der exakten Diagnosestellung von Krankheiten, der Ursachenbestimmung und therapeutischen Maßnahmen.

-  Feingewebliche Untersuchung (Histologie): Hier unterstützen moderne Verfahren z. B. Immunhistochemie und Enzymhistochemie die Diagnosestellung
-  Zytologie (extra gynäkologisch): Zelluläre Diagnostik an wenig invasiv gewonnenen Ausstrichen oder Flüssigkeiten. Auch hier Unterstützung durch moderne molekulare Verfahren
-  Schnellschnitt: Innerhalb von ca. 15 Minuten kann das während einer OP entnommene Gewebe begutachtet und die Diagnose kurze Zeit später dem operierenden Arzt übermittelt werden
-  Krebsvorsorge: Die Untersuchung von Zellabstrichen zum Nachweis von Tumoren oder Vorstadien
-  Obduktionen: Die Sektion / Obduktion ist immer noch die beste Qualitätssicherung für eine Klinik. Obduktionen werden für die eigene Klinik und umliegende Kliniken sowie im Auftrag von Berufsgenossenschaften durchgeführt

B-1.22.2 Leistungsstatistik der Pathologie

-  Im Jahr 2004 wurden von der Pathologie folgende Leistungen erbracht:
 - 8.927 gynäkologische Zytologien
 - 23.290 histologische Fälle; dies entspricht ca. 82.000 Untersuchungsmaterialien
 - ca. 5.800 immunhistochemische Einzelfärbungen
 - 61 Sektionen



B-2 Fachabteilungsübergreifende Struktur- und Leistungsdaten des Krankenhauses

B-2.1 Ambulante Operationen nach § 115 b SGB V

Gesamtzahl im Berichtsjahr: 1.152

B-2.2 Top 5 der ambulanten Operationen

B-2.2.1 Top 5 der ambulanten Operationen der Allgemeinchirurgie

Rang	EBM Nummer	Text	Fallzahl
1	2162	Implantation eines Haut-Expanders oder alloplastischen Materials zur Weichteilunterfütterung, als selbstständige Leistung oder Implantation eines subkutanen, auffüllbaren Medikamentenreservoirs bzw. einer Medikamentenpumpe	20
2	2821	Implantation eines permanenten Zuganges (Port) zu einem Gefäß oder Implantation eines intrathekalen Katheters, ggf. zusätzlich zur Leistung nach Nr. 2162	20
3	2012	Entfernung eines tiefsitzenden Fremdkörpers auf operativem Wege aus Weichteilen und/oder Knochen	9
4	2620	Operation eines Leisten- oder Schenkelbruches, ggf. einschl. Fasziendopplung oder plastischer Maßnahmen zum Verschluss der Bruchpforte	9
5	2106	Exzision einer großen Geschwulst oder eines Schleimbeutels	5

B-2.2.2 Top 5 der ambulanten Operationen der Unfallchirurgie

Rang	EBM Nummer	Text	Fallzahl
1	2345	Osteosynthese des Radius, der Ulna, der Fibula oder eines großen Röhrenknochens	34
2	2361	Entfernung von Stellschrauben, tastbaren Einzelschrauben oder von Kirschnerdrähten aus einem Knochen nach Aufsuchen durch Schnitt oder Entfernung eines externen Fixateur	24
3	2363	Entfernung von Osteosynthesematerial (z. B. Platten) aus einem großen Knochen	13
4	2341	Osteosynthese eines kleinen Röhrenknochens oder einer Rippe	8
5	2245	Präparation und Naht einer Strecksehne, ggf. einschl. Versorgung einer frischen Wunde	6

B-2.2.3 Top 5 der ambulanten Operationen der Urologie

Rang	EBM Nummer	Text	Fallzahl
1	1741	Plastische Operation der Vorhaut und/oder des Frenulums	189
2	1761	Operation einer Hydro- und/oder Spermatozele, als selbstständige Leistung	20
3	1759	Varikozelenoperation (Skrotalschnitt)	16
4	1730	Plastische Versorgung einer Meatusstriktur	12
5	1784	Zystoskopie, ggf. einschl. Urethroskopie und/oder Probeexzision(en), ggf. einschl. Schlitzung des Harnleiterostiums bei der Frau	3



B-2.2.4 Top 5 der ambulanten Operationen der Frauenheilkunde und Geburtshilfe

Rang	EBM Nummer	Text	Fallzahl
1	1060	Ausräumung einer Blasenmole oder einer missed abortion	21
2	1104	Abrasio der Gebärmutterhöhle und des Gebärmutterhalskanals, ggf. einschl. Entfernung von Polypen oder Fremdkörpern, ggf. einschl. Aufbereitung des Gewebematerials zur histologischen Untersuchung	21
3	1111	Hysteroskopie, einschl. hysteroskopisch durchgeführter intrauteriner Eingriffe	13
4	1086	Messerkonisation der Portio, einschl. Versorgung des Wundgrundes	4
5	1041	Entfernung von Nachgeburt oder Nachgeburtsresten durch inneren Eingriff und/oder Beendigung einer Fehlgeburt durch inneren Eingriff	3

B-2.2.5 Top 5 der ambulanten Operationen der Dermatologie




Rang	EBM Nummer	Text	Fallzahl
1	2860	Exstirpation oder subfasziale Ligatur von Seitenastvarizen oder insuffizienten Perforansvenen, als selbständige Leistung, je Sitzung	27
2	2862	Crossektomie und/oder Exstirpation der Vena saphena magna, ggf. einschl. der Vena saphena parva, ggf. einschl. Exstirpation oder subfaszialer Ligatur von Seitenastvarizen oder insuffizienten Perforansvenen	19
3	2861	Crossektomie und/oder Exstirpation der Vena saphena parva, ggf. einschl. Exstirpation oder subfaszialer Ligatur von Seitenastvarizen oder insuffizienten Perforansvenen	2
4	--	--	--
5	--	--	--

B-2.2.6 Top 5 der ambulanten Operationen der Mund-, Kiefer-, Gesichtschirurgie

Rang	EBM Nummer	Text	Fallzahl
1	3011	Freilegung und/oder Entfernung eines retinierten oder verlagerten oder tief zerstörten Zahnes durch Osteotomie	187
2	2105	Exzision von tiefliegendem Körpergewebe (z. B. Fettgewebe, Faszie, Muskulatur) oder Probeexzision aus tiefliegendem Körpergewebe oder aus einem Organ ohne Eröffnung einer Körperhöhle (z. B. Zunge)	88
3	3010	Freilegung und/oder Entfernung eines retinierten oder verlagerten oder tief zerstörten Zahnes	85
4	3021	Resektion einer Wurzelspitze an einem Seitenzahn	75
5	2145	Eröffnung eines tiefliegenden Abszesses oder Exzision eines Karbunkels	26



B-2.3 Sonstige ambulante Leistungen

-  Hochschulambulanz (§ 117 SGB V): nicht vorhanden
-  Psychiatrische Institutsambulanz (§ 118 SGB V): nicht vorhanden
-  Sozialpädiatrisches Zentrum (§ 119 SGB V): nicht vorhanden

B-2.4 Personalqualifikation im Ärztlichen Dienst

Schlüssel nach § 301 SGB V	Fachabteilung	Anzahl der beschäftigten Ärzte insgesamt	Anzahl Ärzte mit abgeschlossener Weiterbildung	Anzahl Ärzte in Weiterbildung
0300	Kardiologie	20	7	13
0400	Nephrologie	6	3	3
0500	Onkologie	13	8	5
0700	Gastroenterologie	13	11	2
0900	Rheumatologie	9	4	5
1000	Pädiatrie	18	11	7
1500	Allgemeinchirurgie	19	7	12
1600	Unfallchirurgie	20	13	7
1700	Neurochirurgie	10	7	3
2200	Urologie	10	7	3
2400	Frauenheilkunde und Geburtshilfe	18	7	11
2600	Hals-, Nasen-, Ohrenheilkunde	10	4	6
2800	Neurologie	20	8	12
3400	Dermatologie	12	6	6
3500	Mund-, Kiefer-, Gesichtschirurgie	9	4	5
--	Anästhesie	34	22	12
--	Betriebsärztlicher Dienst	1	1	0
--	Interdisziplinäre Aufnahmestation	8	0	8
--	Früherkennungszentrum	1	1	0
--	Neurologie Stroke Unit	2	1	1
--	Pathologie	5	4	1
--	Radiologie	14	9	5
--	Zentrallabor	6	3	3
	Summe	278	147	131



B-2.5 Personalqualifikation im Pflegedienst

Schlüssel nach § 301 SGB V	Fachabteilung	Anzahl der beschäftigten Pflegekräfte insgesamt	Prozentualer Anteil der examinierten Krankenschwestern /-pflegern (3 Jahre)	Prozentualer Anteil der Krankenschwestern /-pflegern mit entsprechender Fachweiterbildung (3 Jahre plus Fachweiterbildung)	Prozentualer Anteil Krankenhelfer /-in (1 Jahr)
0300	Kardiologie	37,0	92 %	0 %	8 %
0400	Nephrologie	17,0	100 %	0 %	0 %
0500	Onkologie	39,0	100 %	15 %	0 %
0700	Gastroenterologie	68,0	93 %	0 %	7 %
0900	Rheumatologie	29,0	83 %	0 %	17 %
1000	Pädiatrie	118,0	99 %	1 %	0 %
1500	Allgemeinchirurgie	59,0	92 %	0 %	8 %
1600	Unfallchirurgie	59,0	95 %	0 %	5 %
1700	Neurochirurgie	42,0	93 %	0 %	7 %
2200	Urologie	34,0	85 %	0 %	15 %
2400	Frauenheilkunde und Geburtshilfe	88,0	93 %	1 %	6 %
2600	Hals-, Nasen-, Ohrenheilkunde	24,0	100 %	0 %	0 %
2700	Augenheilkunde	10,0	70 %	10 %	20 %
2800	Neurologie	47,0	87 %	0 %	13 %
3300	Strahlenheilkunde	12,0	92 %	0 %	8 %
3400	Dermatologie	44,0	95 %	0 %	5 %
3500	Mund-, Kiefer-, Gesichtschirurgie	18,0	89 %	0 %	11 %
3628	Neurologische Intensivstation	23,0	70 %	30 %	0 %
--	Operative Intensivstation	45,0	31 %	69 %	0 %
--	Frischoperiertenstation	19,0	95 %	5 %	0 %
--	Medizinische Intensivstation	43,5	44 %	56 %	0 %
--	Kinderkrankenpflegeschule	37,0	100 %	0 %	0 %
--	Krankenpflegeschule	119,0	100 %	0 %	0 %
--	Nephrologie CAPD	4,5	100 %	0 %	0 %
--	Nephrologie Dialyse	13,5	100 %	0 %	0 %
--	Neurologie Stroke Unit	11,0	100 %	0 %	0 %
--	Patiententransportdienst	25,0	4 %	0 %	8 %
--	Pflegedienst Allgemeine Kostenstelle	10,0	95 %	5 %	0 %
--	Pflegedienst KPDL	7,0	100 %	0 %	0 %
--	Springerpool	5,0	100 %	0 %	0 %
	Summe	1.107,5	88 %	6 %	4 %



C Qualitätssicherung


















C-1 Externe Qualitätssicherung nach § 137 SGB V

Zugelassene Krankenhäuser sind gesetzlich zur Teilnahme an der externen Qualitätssicherung nach § 137 SGB V verpflichtet.

Gemäß seinem Leistungsspektrum nimmt das Klinikum Minden an folgenden Qualitätssicherungsmaßnahmen (Leistungsbereiche) teil:

Rang	Leistungsbereich	Leistungsbereich wird vom Krankenhaus erbracht		Teilnahme an der externen Qualitätssicherung		Dokumentationsrate	
		Ja	Nein	Ja	Nein	Krankenhaus	Bundesdurchschnitt
1	Aortenklappenchirurgie					--	100,00 %
2	Cholezystektomie					100 %	100,00 %
3	Gynäkologische Operationen					100 %	94,65 %
4	Herzschrittmacher-Erstimplantation					100 %	95,48 %
5	Herzschrittmacher-Aggregatwechsel					100 %	100,00 %
6	Herzschrittmacher-Revision / -Explantation					100 %	74,03 %
7	Herztransplantation					--	94,26 %
8	Hüftgelenknahe Femurfraktur (ohne subtrochantäre Frakturen)					100 %	95,85 %
9	Hüft-Endoprothesen-Wechsel					100 %	92,39 %
10	Karotis-Rekonstruktion					100 %	95,55 %
11	Knie-Totalendoprothesen (TEP)					100 %	98,59 %
12	Knie-Totalendoprothesen-Wechsel					100 %	97,38 %
13	Kombinierte Koronar- und Aortenklappenchirurgie					--	100,00 %
14	Koronarangiographie / perkutane transluminale Koronarangioplastie (PTCA)					100 %	99,96 %
15	Koronarchirurgie					--	100,00 %
16	Mammachirurgie					100 %	91,68 %
17	Geburtshilfe					100 %	99,31 %



Rang	Leistungsbereich	Leistungsbereich wird vom Krankenhaus erbracht		Teilnahme an der externen Qualitätssicherung		Dokumentationsrate	
		Ja	Nein	Ja	Nein	Krankenhaus	Bundesdurchschnitt
18	Pflege: Dekubitusprophylaxe mit Kopplung an die Leistungsbereiche					--	100,00 %
	1					100 %	95,85 %
	8					100 %	92,39 %
	9					100 %	98,59 %
	11					100 %	97,38 %
	12					100 %	100,00 %
	13					100 %	100,00 %
	15					--	100,00 %
19						100 %	98,44 %
19	Totalendoprothese (TEP) bei Koxarthrose					100 %	98,44 %
Summe						100 %	98,28 %

C-2 Qualitätssicherung beim ambulanten Operieren nach § 115 b SGB V




Eine Aufstellung der einbezogenen Leistungsbereiche findet laut Verordnungsgeber erst im Jahr 2007 Berücksichtigung, da gemäß § 15 des Vertrages nach § 115 Absatz I SGB V für das Berichtsjahr 2004 keine Qualitätssicherungsmaßnahmen beim ambulanten Operieren vereinbart wurden.

C-3 Externe Qualitätssicherung nach Landesrecht (§ 112 SGB V)

Über § 137 SGB V hinaus ist auf Landesebene keine verpflichtende Qualitätssicherung vereinbart.

C-4 Qualitätssicherungsmaßnahmen bei Disease-Management-Programmen (DMP)

Gemäß seinem Leistungsspektrum nimmt das Krankenhaus an folgenden DMP - Qualitätssicherungsmaßnahmen teil:


-  Brustkrebs
-  Diabetes mellitus Typ 2
-  Koronare Herzkrankheit



C-5.1 Umsetzung der Mindestmengenvereinbarung nach § 137 Abs. 1 S. 3 Nr. 3 SGB V

Leistung	OPS der einbezogenen Leistungen	Mindestmenge (pro Jahr) pro KH / pro gelistetem Operateur	Leistung wird im Krankenhaus erbracht (Ja/Nein)	Erbrachte Menge (pro Jahr)		Anzahl der Fälle mit Komplikation* im Berichtsjahr*
				4a	4b	
1a	1b	2	3	4a	4b	5
Lebertransplantation		10				
	5-503.0		Ja	1		
	5-502.0		Ja	1		
	5-502.1		Ja	1		
	5-502.2		Ja	2		
5-502.5		Ja	2			
Nierentransplantation	...	20	Nein			
Komplexe Eingriffe am Organsystem Ösophagus		5/5				
	5-423.2		Ja	1		
5-424.1			Ja	1		
Komplexe Eingriffe am Organsystem Pankreas		5/5				
	5-521.0		Ja	1		
	5-523.2		Ja	3		
	5-523.x		Ja	1		
	5-524.0		Ja	3		
	5-524.1		Ja	5		
	5-524.2		Ja	1		
	5-524.x		Ja	4		
5-525.0		Ja	1			
Stammzellen-transplantation		12+/-2 (10-14)				
8-805.00			Ja	19		

* Da die Bandbreite bei diesem Begriff sehr groß ist, ist eine genaue Definition erforderlich. Eine solche einheitlich verbindliche Definition des Begriffes Komplikation liegt derzeit nicht vor. Um Fehldeutungen zu vermeiden, erfolgen daher an dieser Stelle keine Angaben.



C-5.2 Ergänzende Angaben bei Nicht-Umsetzung der Mindestmengenvereinbarung nach § 137 Abs. 1 S. 3 SGB V

Leistungen (aus Spalte 1a der Tabelle unter C-5.1) / für das Berichtsjahr geltend gemachter Ausnahmetatbestand:

Lebertransplantation: Im Klinikum Minden werden keine Lebertransplantationen durchgeführt. Bei den aufgeführten Leistungen handelt es sich um Leberteileresektionen bei Lebertumoren bzw. um eine postmortale Organentnahme durch ein Operationsteam eines Transplantationszentrums, in welchem eine Lebertransplantation durchgeführt wird.

Komplexe Eingriffe am Organsystem Ösophagus: Im Klinikum Minden werden regelmäßig Eingriffe am Organsystem Ösophagus durchgeführt, zum Teil im Zusammenhang mit Gastrektomien. Im Jahr 2004 traten vermehrt weit mehr Ösophagus-Karzinome auf. Bei diesen wurde entweder nicht der Brustkorb geöffnet (magennahsitzende Karzinome) oder bei weit fortgeschrittenen Karzinomen primär eine Shunteinlage vorgenommen.



V. Systemteil

Wir bitten um Ihr Verständnis, dass wir in unseren Darstellungen auf die weibliche Form verzichten, um eine bessere Lesbarkeit zu ermöglichen.

D Qualitätspolitik

D-1 Unsere Philosophie: Werte in Worten: Unsere Leitsätze

Die Krankenhäuser des Zweckverbandes Kliniken im Mühlenkreis mit ihren Einrichtungen in Minden, Lübbecke und Rahden sind in einem Dienstleistungsbereich tätig, in dessen Mittelpunkt der Mensch mit all seinen Stärken und Schwächen und all seinen Fähigkeiten und Anlagen steht.

Unsere **Qualitätspolitik** spiegelt hierbei die Aussagen aus unserem **Leitbild** wider, das berufsgruppen- und standortübergreifend gemeinsam in einer Arbeitsgruppe von unseren Mitarbeitern erarbeitet wurde. Unser Leitbild richtet sich an unsere Patienten, Kunden und alle Beschäftigten. Als Orientierung und Richtschnur gewährleistet es die Weiterentwicklung unserer Kliniken und soll Herausforderung und Perspektive zugleich sein.

Die Personalräte unterstützen als Vertreter unserer Mitarbeiter alle Maßnahmen des Qualitätsmanagements ausdrücklich.

Die Einführung, Umsetzung und Lebbarkeit des Leitbildes wird dabei als integrativer Prozess verstanden.

Werte in

Menschliche	W ertschätzung	unsere Kommunikation
Mitarbeiter	O rientierung	unsere Führungsgrundsätze
R egionale	Wirtschaftsbedeutung	unsere Zukunftssicherung
T ransparente	Organisation	unsere Unternehmenskultur
Personal	E ntwicklung	unser Qualitätsfaktor
Patienten	N ähe	unser Grundverständnis



D-1.1 Qualität hat für uns oberste Priorität; Qualitätsmanagementsysteme; Professionelles Projektmanagement

In den Zweckverbandskrankenhäusern Minden, Lübbecke und Rahden werden zukunftsorientiert bereits seit vielen Jahren zahlreiche Maßnahmen im Rahmen des Qualitätsmanagements durchgeführt, sowohl im Rahmen der gesetzlichen Vorschriften zur Qualitätssicherung in den verschiedenen Bereichen, als auch darüber hinaus mit dem Ziel, Verbesserungspotenziale zu erkennen und umzusetzen.

Im Klinikum Minden wurde bereits 1997 die Einführung **des Qualitätsmanagement-Systems - EFQM** - (European foundation for quality management) von der Betriebsleitung beschlossen und unter Federführung der damaligen Stabsstelle - Medizinische Koordination / Qualitätsbeauftragter - mit externer Begleitung durch eine Unternehmensberatung implementiert. Beim EFQM handelt es sich um ein europaweit angewandtes und erprobtes Qualitätsmanagement-Modell.





Eine erste **Selbstbewertung nach EFQM** fand Ende 1998 / Anfang 1999 statt. Die Ergebnisse der Interviews zu den einzelnen Fragen sind in einem Strategiepapier zusammengefasst. Die Betriebsleitung entscheidet über die Durchführung und Priorität der einzelnen Projekte in Strategiekonferenzen.


Die Mitarbeiter an den Standorten Minden, Lübbecke und Rahden werden über verschiedene Medien aktuell über alle initiierten Qualitätsmaßnahmen informiert und an zahlreichen EFQM- und sonstigen **Qualitätsprojekten** beteiligt.

Hierbei handelt es sich in der Regel um qualitätsrelevante Projekte zur Realisierung der definierten Qualitätsziele, die standortübergreifend aus den Unternehmens-Leitsätzen abzuleiten sind. Hinzu kommen abteilungsintern spezifische Qualitätsprojekte, die der konkreten Zielplanung in den einzelnen Bereichen entsprechen.





Im Rahmen des EFQM wurden in Minden 20 **Assessoren** und insgesamt 12 **Projektleiter** für die Organisation und Durchführung der Qualitätsprojekte ausgebildet. Sie beherrschen die Methodik des Qualitätsmanagements und die der Projektarbeit. Die Qualitätsassessoren haben zusätzlich eine Moderationsausbildung erhalten. Das **Projektmanagement** ist von der Implementierung eines speziellen Qualitätsmanagements unabhängig und wird daher für die professionelle Erarbeitung aller Qualitätsprojekte im Zweckverband eingesetzt. Die in den Projektgruppen erstellte Projektplanung wird der Betriebsleitung zur Entscheidung und Priorisierung der Qualitätsmaßnahmen vorgelegt.

Nachfolgend einige Beispiele für **EFQM-Projekte und weitere qualitätsrelevante Projekte**, die von der Betriebsleitung für das Klinikum Minden entschieden und nach Festlegung der Prioritäten von den speziell geschulten Mitarbeitern in den Projektgruppen erarbeitet und später umgesetzt wurden:

-  OP-Reorganisation Chirurgisches-Zentrum
-  Reorganisation Sterilisation
-  Einbestellung in den Chirurgischen Kliniken
-  Patientenorientierte Pflege

















Zu den qualitätsrelevanten Projekten sind unter anderem auch die Folgenden zu zählen:

-  Erarbeitung von OP-Statuten Klinikum I und II
-  Integrierte Versorgungsformen
-  Dienstplangestaltung und Dienstplansoftware
-  Gemeinsames Technikkonzept





D-1.2 Aus- und Weiterbildung im Zweckverband; Der Zukunft verpflichtet; Unser Ausbildungsangebot

Eine qualitativ hochwertige Gesundheitsversorgung kann nur sichergestellt werden, wenn auch weiter genügend Fachpersonal für die Aufgaben an und um den Patienten zur Verfügung gestellt werden kann. Die Kliniken im Mühlenkreis haben sich dieser Zukunftsaufgabe umfassend gewidmet und bieten in Ergänzung zu ihren drei Klinikstandorten ein umfassendes **Aus- und Weiterbildungsangebot** mit rund 350 Ausbildungs- und Weiterbildungsplätzen und zahlreiche Praktikumsplätze mit den unterschiedlichsten Ausbildungszielen an:

-  Krankenpflegeschule
-  Kinderkrankenpflegeschule
-  Schule für Med.-Technische Laboratoriumsassistenten
-  Schule für Med.-Technische Radiologieassistenten
-  Hebammenschule
-  Diätassistenten/Innen-Schule
-  Ausbildungsplätze Arzthelferin
-  Ausbildungsplätze Büro- und Informatikkaufleute
-  Studentische Ausbildungsplätze als Akademisches Lehrkrankenhaus
-  Ärzte in der Facharztweiterbildung
-  Weiterbildungsplätze in der Pflege (Intensivpflege und Anästhesie sowie im Operationsdienst)
-  Weiterbildungsplätze in der Pflege (Qualifikationskurs Stroke Unit)
-  Weiterbildung zum Praxisanleiter
-  Ausbildungsplätze im Ausbildungsberuf Koch in der Mühlenkreis Speisenservice GmbH





















Zum Erhalt und zur Förderung der fachlichen Kompetenz unter Berücksichtigung von neuen diagnostischen Verfahren und Therapieformen sowie zur Förderung der personalen und sozialen Kompetenzen unserer Mitarbeiter, wurden im Berichtszeitraum für alle Berufsgruppen regelmäßig **Fortbildungen** in folgenden Bereichen durchgeführt:

-  Kommunikationstechniken und Gesprächsführung
-  Fortbildungen zu pflegespezifischen Themen
-  Kontinuierlich klinikspezifische ärztliche Fortbildungen
-  Gesundheitsförderung

D-2 Öffentlichkeitsarbeit und Kommunikation; Patienten- und Kundenorientierung; Zentrales Beschwerdemanagement

Der Bereich **Öffentlichkeitsarbeit** und **Kommunikation** im Zweckverband ist zentral organisiert und zeichnet sich durch ein breites Spektrum an regelmäßigen Aktivitäten in den verschiedenen Medien aus. Patienten, Kunden und alle Beschäftigten werden gezielt über das Leistungsspektrum, neue Angebote und aktuelle Entwicklungen in den Kliniken informiert. Zu den Presseaktivitäten gehören u. a.:

-  Regelmäßige Presseinformationen, Pressegespräche, Presseprojekte
-  Tage der offenen Tür
-  Kinderfeste, Benefiz-Veranstaltungen, Jubiläumsveranstaltungen, Examensfeiern
-  Projekttag
-  Präsentationen auf Messen
-  Gruppenführungen
-  Zahlreiche Fachvorträge, Ärztetagen, ärztliche, pflegerische Fortbildungen
-  Krankenhauszeitschrift "einBlick"
-  Informationsflyer
-  Patienteninformationsbroschüren
-  Chefarztflyer
-  Festschriften
-  Mitarbeiterinformationsbroschüre
-  Fortbildungsprogramm
-  Sozialbilanz
-  Internet-Auftritt
-  Intranet
-  Fördervereine



In den Zweckverbandskrankenhäusern Klinikum Minden, Krankenhaus Lübbecke und Krankenhaus Rahden gibt es seit vielen Jahren jeweils vor Ort ein **zentrales Beschwerdemanagement**, um allen Patienten die Möglichkeit zu geben, Kritik, Wünsche und Anregungen unmittelbar zu äußern. Alle Patienten und deren Angehörige oder Betreuer sowie alle anderen Beschwerdeführer haben die Möglichkeit, Beschwerden, Wünsche oder Anregungen direkt vorzutragen. Dabei werden die Beschwerden nicht als abzuwehrendes Problem, sondern als Chance zur Verbesserung gesehen. Ziel ist in jedem Fall, das Anliegen effizient und fair zu lösen.

Alle Patienten haben darüber hinaus die Möglichkeit - auch anonym - ihren Krankenhausaufenthalt auf einem Befragungsbogen zu beurteilen. Die Auswertung und Bearbeitung der **Beurteilungsbögen** erfolgt regelmäßig mit den Patientenführsprechern und der Geschäftsleitung.

E Qualitätsmanagement und dessen Bewertung

E-1 Organisation des Qualitätsmanagements: Qualitätsmanagementbeauftragte: Beauftragte und Zuständigkeiten

Bei der Implementierung des Qualitätsmanagements wurde ein einheitliches Vorgehen für die Durchführung der Projekte entwickelt, von der Entstehung der Idee bis hin zur Ausführung, mit einheitlichem Projekthandbuch und einheitlich zu erstellenden Projektanträgen, in denen Zeitplan, Ressourcenplan und Projektziele eine wichtige Rolle spielen. Der Projektantrag und die Projektplanung werden nach Auflegen des Projektes von der Betriebsleitung genehmigt und anschließend in der Projektgruppe erarbeitet. Ein Betriebsleitungsmitglied übernimmt grundsätzlich die Patenschaft für das Projekt.
















Für den Aufbau und die Weiterentwicklung des Qualitätsmanagements wurde parallel eine Struktur erarbeitet, die auf allen Ebenen sowohl häuser- als auch berufsgruppenübergreifend Ansprechpartner für Fragen des Qualitätsmanagements vorsieht.

So steht im Klinikum Minden für alle Qualitätssicherungsmaßnahmen aus dem Bereich der **Pflege** eine **Qualitätsbeauftragte** zur Verfügung (Dipl.-Berufspädagogin für Pflege), die über Berufserfahrungen in allen Handlungsfeldern des Gesundheitswesens verfügt und eine vergleichbare Qualifikation wie ein Qualitätsmanager laut Curriculum zur Qualitätssicherung der Bundesärztekammer vorzuweisen hat sowie eine zusätzliche Qualifikation im Rahmen der Qualitätssicherung in der Geriatrie / Gerontopsychiatrie.

Die Position des **Qualitätsbeauftragten** ist vakant und befindet sich im Wiederbesetzungsverfahren. Die Stelle wird zur Zeit kommissarisch vom Leiter der Fachweiterbildungsstätte und des Bereiches Innerbetriebliche Fortbildung besetzt, um die zahlreichen Aktivitäten des Qualitätsmanagements ohne jegliche Unterbrechung weiterzuführen. Er verfügt neben umfangreichen berufsspezifischen Aus- und Weiterbildungen über Zusatzqualifikationen als Lehrer für Pflegeberufe, ist EFQM-Assessor und Projektleiter. Derzeit absolviert er berufsbegleitend ein Studium zum Dipl.-Berufspädagogen. Außerdem werden die Funktionen an allen Standorten durch die Betriebsleitungen, die Fortbildungsbeauftragten und die ausgebildeten Projektmanager und die betrieblichen Beauftragten wahrgenommen. Hierbei besteht eine enge Zusammenarbeit aller Beteiligten mit der Qualitätsbeauftragten in der Pflege.



Betriebliche Beauftragte im Zweckverband und engagierte Mitarbeiter in den Krankenhäusern vor Ort sind Mitglieder in vielen Projektgruppen, Kommissionen und Arbeitskreisen. Hierzu zählen u. a.:

-  Strahlenschutzverantwortlicher / Beauftragter
-  Transfusionsverantwortlicher / Beauftragter
-  Hygienebeauftragter Arzt / Verantwortlicher
-  Hygienefachkraft
-  Personalärztlicher Dienst
-  Desinfektor
-  Verantwortliche für medizinische Geräte, Sicherheit und Einweisung
-  Laserschutzbeauftragter
-  Abfallbeauftragter
-  Umweltbeauftragter
-  Gefahrstoffbeauftragter
-  Brandschutzbeauftragter
-  Fachkraft für Arbeitssicherheit
-  Datenschutzbeauftragter
-  Suchtberater

E-1.1 Betriebliches Vorschlagswesen; Weiterbildungen und Zusatzqualifikationen; Projektgruppen und Kommissionen

















Durch die vielen Projektmanagementaktivitäten werden die Mitarbeiter ständig motiviert, weitere Projekte zu evaluieren und in Kooperation mit dem komm. Qualitätsbeauftragten oder der Qualitätsbeauftragten in der Pflege umzusetzen.

Zusätzlich gibt es die Einrichtung eines **Betrieblichen Vorschlagswesens**. Hier haben alle Mitarbeiter die Möglichkeit, zur Verbesserung des Betriebsgeschehens beizutragen. Ziel ist hierbei ergänzend, die innerbetriebliche Zusammenarbeit zu fördern, Arbeitsbedingungen zu verbessern, die Arbeitnehmersicherheit und den Gesundheitsschutz zu steigern sowie die Wirtschaftlichkeit der Krankenhausstandorte zu erhöhen. Der eingereichte Vorschlag wird von einem Prüfungsausschuss bewertet und ggf. ausgezeichnet. Im Berichtszeitraum sind 5 Verbesserungsvorschläge eingegangen, die alle prämiert werden konnten.

Viele Mitarbeiter aus Ärztlichem Dienst, Pflege und Funktionsdienst sowie aus dem Bereich der Verwaltung haben zusätzlich **spezielle Weiterbildungsqualifikationen** im Bereich des Qualitätsmanagements vorzuweisen. Einige Ärzte verfügen zum Beispiel über Teilqualifikationen eines **Qualitätsmanagers nach Curriculum zur Qualitätssicherung der Bundesärztekammer**. Eine Vielzahl von ärztlichen und pflegerischen Mitarbeitern erwerben darüber hinaus fortlaufend im Rahmen ständiger Fort- und Weiterbildungsmaßnahmen entsprechende **Zusatzqualifikationen**.



















Nachstehend werden einige Beispiele benannt:

-  Qualitätsmanager nach Curriculum zur Qualitätssicherung der Bundesärztekammer (Teilqualifikation)
-  Basale Stimulation in der Pflege (eigener Trainer)
-  Kinästhetik in der Pflege (eigener Trainer)
-  Praxisanleiter in der Gesundheits- und Krankenpflege
-  Praxisanleiter in der Gesundheits- und Kinderkrankenpflege
-  Stationsleiterkurse
-  Fachkrankenpflege Anästhesie und Intensivpflege
-  Fachkrankenpflege im Operationsdienst
-  Fachkrankenpflege Onkologie
-  Fachkrankenpflege Nephrologie
-  Qualifikationskurs Stroke Unit
-  Kommunikationstraining
-  Mitarbeiterführung
-  DV-Schulungen
-  Veranstaltungen zu ausgesuchten Sonderthemen
-  Aktualisierungskurse

Es werden außerdem kontinuierlich Teams zur Gewährleistung **gesetzlicher Qualitätssicherungsmaßnahmen** sowie zur Entwicklung und Umsetzung der konkreten Veränderungen gebildet, die die tägliche Arbeit unterstützen.



Interdisziplinäre und berufsgruppenübergreifend eingesetzte **Arbeits- und Projektgruppen oder Kommissionen:**

-  Medizinischer Fachbeirat
-  Chefarztrunde
-  Stationsleiterrunde
-  Pflegemittelkommission
-  Hygienekommission
-  Arbeitsschutzausschuss
-  Fortbildungs-AG
-  DRG-Arbeitsgruppe
-  Umweltkommission
-  Arbeitskreis Sucht
-  Budgetkommission
-  Test-AG
-  Transfusionskommission
-  Arzneimittelkommission
-  Arbeitsgruppe Wundmanagement
-  Qualitätszirkel einzelner Abteilungen, etc.

E-1.2 Qualitätssicherung in der Pflege;
Unterstützung in der Praxis und durch Fortbildungen;
Einführung von Expertenstandards

Seit 1999 wird im Pflegedienst eine strukturierte **kontinuierliche Qualitätssicherung** durchgeführt. Die Zuständigkeit liegt in Absprache mit dem Pflegedienstleiter bei der Qualitätsbeauftragten in der Pflege.

Die Stationen werden kontinuierlich durch die Qualitätsbeauftragte in der Praxis begleitet. Ziel der Begleitung sind hier die Ablaufoptimierung und die Zusammenarbeit mit anderen Berufsgruppen und Abteilungen, Optimierung der Bereichs- und Bezugspflege und der Dokumentation sowie der Teamentwicklung. Hierzu werden bei jeder Begleitung auf den einzelnen Stationen Ziele für einen bestimmten Zeitraum festgelegt, die anschließend erneut durch die Qualitätsbeauftragte überprüft werden. Zusätzlich werden die Stationsleitungen und deren Stellvertretungen in regelmäßigen Abständen bzgl. der Einführung qualitätssichernder Maßnahmen theoretisch und praktisch durch die Qualitätsbeauftragte fortgebildet. Durch die genannten Maßnahmen wurde eine kontinuierliche Steigerung der **Pflegequalität** im Klinikum Minden erreicht. Das Projekt "**Patientenorientierte Pflege**" (POP) ist eine ständige Qualitätssicherungsmaßnahme und wird kontinuierlich von einer Arbeitsgruppe begleitet.



Seit 2003 werden ferner die national für alle Gesundheits- und Pflegeeinrichtungen verbindlichen **Expertenstandards** in der Pflege nach und nach im Klinikum Minden eingeführt. So konnte bereits der Expertenstandard "**Dekubitusprophylaxe**" 2004 mit zahlreichen interprofessionell und interdisziplinär organisierten Fortbildungen implementiert werden.

Die Expertenstandards "Entlassungsmanagement", "Schmerzmanagement" und "Sturzprophylaxe" werden z. Z. an die Strukturen und Prozesse des Klinikums Minden in interdisziplinären Arbeitsgruppen angepasst und die Implementierung vorbereitet. Die einzelnen Standards werden durch kontinuierlich durchgeführte interne Audits überprüft, mögliche Defizite bearbeitet und somit die Umsetzung kontinuierlich verbessert.

E-2 Qualitätsbewertung

Das Klinikum Minden hat sich im Berichtszeitraum an folgenden Maßnahmen zur Bewertung von Qualität bzw. des Qualitätsmanagements beteiligt:

Vor dem Hintergrund sich ständig ändernder Rahmenbedingungen unterliegt das Qualitätsmanagement auch in den Zweckverbandskrankenhäusern Minden, Lübbecke und Rahden einer zukunftsorientierten Weiterentwicklung. Unter diesen Gesichtspunkten wird zur Zeit intensiv daran gearbeitet, das bisher im Klinikum Minden implementierte Qualitätsmanagementsystem (EFQM) an die aktuellen gesetzlichen Erfordernisse des **KTQ[®] Verfahrens** anzupassen und dieses häuserübergreifend einzuführen. KTQ[®] steht für 'Kooperation für Transparenz und Qualität im Krankenhaus' und basiert auf der Selbstevaluation der Krankenhäuser. Es hat sich schon jetzt als das Verfahren der Selbstverwaltungsorgane fest etabliert. In dreijährigen Intervallen werden hierbei die internen Ergebnisse durch Fremdevaluation bestätigt und Zertifikate verliehen.

Für die Einführung des Verfahrens wurde bereits eine professionelle **Selbstbewertung nach KTQ[®]** durch eine Unternehmensberatung in den Kliniken Minden, Lübbecke und Rahden durchgeführt. Die Ergebnisse der Interviews zu den einzelnen Kriterien wurden den Betriebsleitungen in einer Strategiesitzung präsentiert.

Erklärtes Ziel der Unternehmensleitung ist es, das Qualitätsmanagement weiter auf- und auszubauen. Durch den Betriebsleitungsbeschluss zur Einführung des KTQ[®] in den Kliniken Minden, Lübbecke und Rahden wird ein sichtbares Signal für diese Entscheidung gegeben. Durch die Selbstbindung der Unternehmensleitung wird auch für die Mitarbeiter, Patienten und Kunden der **Stellenwert des Qualitätsmanagements** in den Zweckverbandskrankenhäusern Minden, Lübbecke und Rahden deutlich.

E-3 Ergebnisse in der externen Qualitätssicherung

Es liegen Ergebnisse vor (siehe Basisteil, Punkt C, Qualitätssicherung).



F Qualitätsmanagementprojekte




F-1 Brustzentrum Klinikum Minden - Seit dem 26.02.2004 anerkanntes Brustzentrum des Landes Nordrhein-Westfalen







Brustkrebs ist die häufigste Krebserkrankung bei Frauen. **Bundesweit** erkranken daran jährlich ca. **46.000** Frauen, allein in **Nordrhein-Westfalen** sind es jährlich rund **10.000** Frauen. Brustkrebs ist bei Frauen zwischen 40 und 50 Jahren die häufigste Todesursache. Bisher gab es große Qualitätsunterschiede in der Brustkrebsbehandlung, aber auch in der Früherkennung. Ferner beklagten viele Patientinnen und Selbsthilfegruppen die mangelnde Informationsgabe, die Begleitung während und nach der Therapie sowie die konkrete Einbeziehung der Patientinnen in die Diagnostik und Therapie. Daher hat das Land Nordrhein-Westfalen im April 2001 eine **konzertierte Aktion** gegen Brustkrebs gestartet.

F-1.1 Ziele






Zu den **Zielen der Aktion** gehören:

-  Eine flächendeckende intradisziplinäre und interprofessionelle Verbesserung der Brustkrebsversorgung
-  unter Einbeziehung der gesamten Behandlungskette von der Früherkennung über Diagnostik und Behandlung bis hin zur Nachsorge
-  mit messbaren Ergebnissen

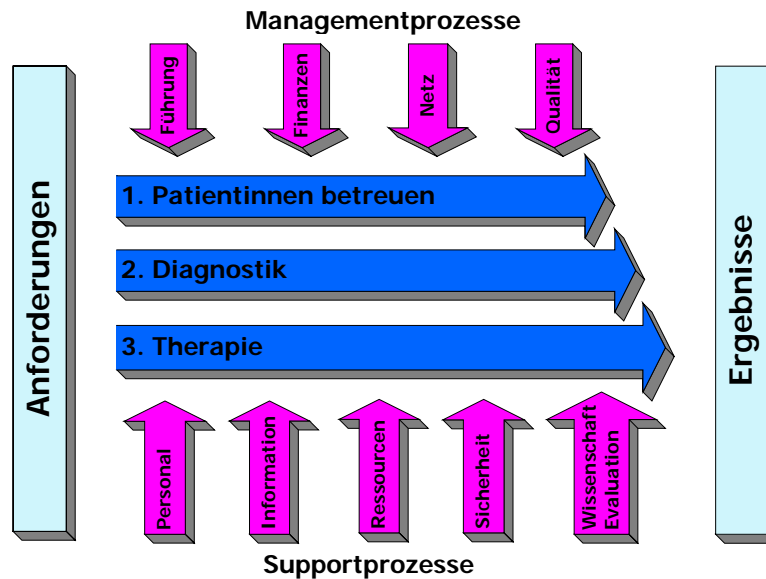
Das Dach dieser **konzertierten Aktion** gegen Brustkrebs bilden insgesamt vier Handlungsfelder:

-  Maßnahmen zur Verbesserung der Früherkennung
-  Einrichtung von „**Brustzentren**“
-  Sektorübergreifende Dokumentation (z. B. elektronische Patientenakte)
-  Psychosoziale Begleitung, Information und Beteiligung der Patientinnen

Das Konzept der **Brustzentren** orientiert sich an den EUSOMA- Kriterien (2003) und berücksichtigt den Diskussionsstand der wissenschaftlichen Fachgesellschaften. Zu den Hauptkriterien gehören hier:

-  Interdisziplinarität und sektorübergreifende Versorgung
-  Leitlinien-orientierte Therapieverfahren und Qualitätsmanagement
-  Einheitliche sektorübergreifende Dokumentation
-  Hohe Qualifikation aller Professionen
-  Patientenorientierung durch bessere Information und Beteiligung





(vgl. BÄK, 2004)

Zur Einrichtung von Brustzentren und deren Anerkennung durch das Land NRW müssen die Kliniken u.a. folgende Rahmenbedingungen erfüllen:

- Alle notwendigen Kernleistungen werden **in interdisziplinärer Zusammenarbeit** erbracht
- Aufbau eines **regionalen Netzwerkes** mit **externen** Kooperationspartnern
- Mindestens **150 Erstoperationen** bei Neuerkrankungen pro Jahr und **50 Operationen je Operateur**

F-1.2 Brustzentrum Klinikum Minden

Seit dem 26.02.2004 ist das Klinikum Minden als Brustzentrum durch das Ministerium für Gesundheit, Soziales, Frauen und Familie in NRW anerkannt. Das **Brustzentrum Klinikum Minden (BZKM)** besteht aus folgenden Einzelkliniken / Instituten:

- **Frauenheilkunde**, Chefarzt Prof. Dr. Cirkel
- **Haematologie / Onkologie**, Chefarzt Prof. Dr. Bodenstern
- **Radiologie / Nuklearmedizin**, Prof. Dr. Reinbold
- **Pathologie**, PD Dr. Kellner

und als **externer Kooperationspartner**:

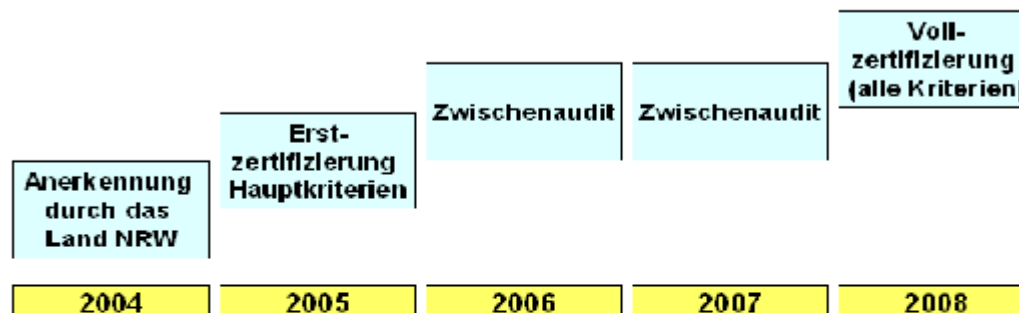
- die **Gemeinschaftspraxis für Strahlentherapie am Klinikum Minden**, Dr. Junker, Frau Kahl



Ein **Psychoonkologe**, der **Sozialdienst** sowie die **Abteilung für Krankengymnastik** sind ebenfalls integrierter Bestandteil der Patientenversorgung im BZKM. Die Einbindung der **Selbsthilfegruppe** „Frauenselbsthilfe nach Krebs“ ist im Konzept enthalten. Durch die Bildung des interdisziplinären und interprofessionellen **Brustzentrums Klinikum Minden** wird ein Kompetenzzentrum für Diagnostik und Therapie von Frauen mit bösartigen und gutartigen Brusterkrankungen geschaffen. Durch die Kooperation der beteiligten Fachabteilungen des Klinikums und den Praxen der niedergelassenen Ärzte werden klinische und wissenschaftliche Fachkompetenz vereint. Bereits jetzt versorgt das Brustzentrum Zweidrittel der ca. 240 neuerkrankten Frauen mit Brustkrebs pro Jahr aus unserem Einzugsgebiet. Die im Brustzentrum Klinikum Minden bestehenden Strukturen ermöglichen die Versorgung und Betreuung aller neuerkrankten Frauen auf höchstem Niveau. Alle Kooperationspartner schaffen die Voraussetzung für eine moderne und patientenorientierte Diagnostik und Therapie.

Zur Implementierung der vorgegeben Kriterien des Anforderungskataloges des Landes NRW, die noch nicht optimiert in den Kernleistungsabteilungen etabliert waren sowie zur Optimierung von vorhandenen Strukturen und Prozessen nach den o.g. Vorgaben wurde eine interprofessionelle und interdisziplinäre wie auch **sektorenübergreifende Arbeitsgruppe** gebildet. In dieser Arbeitsgruppe wurde ebenfalls die erste Teilzertifizierung des Brustzentrums durch die Ärztekammer Westfalen-Lippe, im **ersten Halbjahr 2005**, vorbereitet. Als **Netzkoordinator** des Brustzentrums wurde **Dr. Brinkmann**, ltd. Oberarzt der Frauenklinik sowie als **stellv. Netzkoordinatorin** Frau **Dr. Renzelmann**, Ärztin der onkologischen Tagesklinik, ernannt. **Frau Hillebrand**, Qualitätsbeauftragte für Pflege, wurde als **Qualitätsmanagerin des Brustzentrums** eingesetzt.

Prozesse im NRW-Modell



Die im Krankenhausbedarfsplan aufgenommenen **Brustzentren** sollen im Abstand von **3 Jahren** in einem **Zertifizierungsverfahren** nachweisen, dass sie die **Qualitätsanforderungen erfüllen**.

Zur Überprüfung und Optimierung der durch das Land NRW und den Fachgesellschaften festgelegten Kriterien, fand bereits im Brustzentrum Klinikum Minden ein internes Audit statt.



Im Jahr 2004 wurde ein **Leitbild** sowie **Strategien** und **Ziele** für das **Brustzentrum** erarbeitet und verabschiedet (www.bzkm.de). Ein **Informationsflyer** wurde erarbeitet. Im März wurde gemeinsam mit dem Westdeutschen Brustzentrum (WBC), niedergelassenen Fachärzten, allen Kernleistungserbringern des Brustzentrums und der Frauenselbsthilfegruppe nach Krebs (Gruppe Minden) ein **Brustkrebsinformationstag** für betroffene und interessierte Frauen und Bürgerinnen in der Mindener Stadthalle organisiert. Weitere kontinuierliche Informationsveranstaltungen sollen zukünftig für die Öffentlichkeit fest etabliert werden.


F-1.3 Versorgung im Brustzentrum Klinikum Minden

Frauen mit einem Verdacht auf oder einer bereits gesicherten Diagnose „Brustkrebs“ können sich in der seit mehreren Jahren etablierten wöchentlichen **Brustsprechstunde** der Frauenklinik vorstellen. Leitlinienorientiert werden zur Diagnostik im Brustzentrum **Mammografien** und **Mammasonografien** mit spezieller 13 MHz-Sonde durchgeführt. **Stanzbiopsien** und offene **Biopsien** werden umgehend im Pathologischen Institut im Klinikum untersucht, ein Befund liegt nach 24 h vor. Zur weiteren Therapieplanung finden täglich online-Konferenzen (Tumorkonferenzen) mit allen Kernleistungserbringern (Onkologie, Frauenklinik, Radiologie, Strahlentherapie, Pathologie) statt, sodass innerhalb von 48 h nach Diagnosesicherung die Therapieplanung und mögliche Alternativen gemeinsam mit der Patientin und ggf. ihrem Partner besprochen und festgelegt (informed consent) werden können.

Im Jahr 2004 wurden im Brustzentrum Minden 158 primäre Mammakarzinome operiert. Die operative Versorgung der Mammakarzinom-Patientinnen erfolgt verantwortlich durch den Chefarzt und die senologischen Oberärzte. Die Durchführung der mammachirurgischen Eingriffe ist S3-leitlinienorientiert. Es ist gewährleistet, dass bei jeder Lymphknotenausräumung mindestens 10 Lymphknoten gewonnen werden. Die Metastasen Chirurgie wird soweit möglich durch die Frauenklinik im Brustzentrum Klinikum Minden abgedeckt. Erforderlichenfalls wird konsiliarisch auf Chirurgie, Neurochirurgie, MKG, HNO und interventionelle Radiologie zurückgegriffen. Der Nachweis der Primärfälle und der mindestens 50 Primärfälle je Operateur erfolgen durch das OP-Buch bzw. durch die OP-Statistik, die über die QSMed-Dokumentation nachweisbar sind.

In der Onkologie wurden 2004 insgesamt 11.988 Zyklen Chemotherapie durchgeführt, davon 6.780 Zyklen im Rahmen einer teilstationären oder ambulanten Behandlung. Die Strahlentherapie erfolgt in der kooperierenden Praxis in der Regel ambulant.




Zum kontinuierlichen Austausch der betroffenen Frauen, stationär wie extern, konnte in der Frauenklinik des Klinikums ein Raum für die Selbsthilfegruppe gestaltet werden. In diesem Raum erhalten die Frauen neben Rückzugs- und kompetenter Gesprächsmöglichkeiten, zukünftig auch die Möglichkeit der Internet-Recherche. Allen betroffenen Frauen steht auf Wunsch ein Psychoonkologe sowie eine Sozialarbeiterin zur Beratung zur Verfügung. Neben Bewegungsübungen bietet unsere Abteilung für Krankengymnastik auch die Möglichkeit des **Qi Gong** zur Förderung der Selbstheilungskräfte an.



In der **onkologischen Tagesklinik** können betroffene Frauen zusätzlich das Therapieverfahren der **Traditionellen Chinesischen Medizin (TCM)** nutzen. Hierfür stehen eigens in der TCM ausgebildete Ärzte zur Verfügung. Jede Patientin, bei der eine operative Entfernung der Brust durchgeführt werden musste, verlässt das Krankenhaus mit einer prothetischen Erstversorgung durch ein eingeschaltetes Sanitätshaus.

F-2 Weitere Qualitätsprojekte im Berichtszeitraum


Hierzu zählen unter anderem:

-  Neubauprojekt Klinikum Minden (www.zkim.de)
-  Benchmark-Projekt Rheumaklinik (www.rheuma-world.de)
-  Entlassungsmanagement im Klinikum Minden

G **Informationsbroschüren / Links**

Alle Informationsmaterialien, auf die in dem vorliegenden Bericht Bezug genommen wurde, können von der Homepage des Zweckverbandes unter www.zkim.de heruntergeladen werden. Neben der Krankenhauszeitschrift "einBlick" sind die Sozialbilanz und verschiedene **Informationsbroschüren** online gestellt.

Folgt man den Links zum **Neubau des Klinikums Minden** können Fotos aus der Planungs- und Bauphase aufgerufen werden, sowie die Webcam, die aktuelle Bilder des Baugeschehens liefert. Außerdem steht ganz aktuell eine Informationsbroschüre zum Neubauprojekt zur Verfügung, die ebenfalls als PDF-Datei zum Download bereit steht.



H Weitere Informationen

Geschäftsführung

Geschäftsführer Herr Gerald Oestreich Tel. 0571/ 801-2002

Verwaltungsleitung

Verwaltungsdirektor Herr Reinhard Meyer Tel. 0571/ 801-2025

Stv. Verwaltungsdirektorin Frau Claudia Schulte-Bredemeier Tel. 0571/ 801-2202

Ärztlicher Direktor

Ärztlicher Direktor Herr Priv.-Doz. Dr. Bernd Bachmann-Mennenga
Tel. 0571/ 801-2501

Stv. Ärztlicher Direktor Herr Prof. Dr. Martin Schrader Tel. 0571/ 801-3601

Stv. Ärztlicher Direktor Herr Prof. Dr. Franz-Josef Schmitz Tel. 0571/ 801-3031

Pflegedienstleitung

Herr Karl-Heinz Petrowitsch Tel. 0571/ 801-2033

Leiter Controlling

Herr Michael Kemner Tel. 0571/ 801-2183

Leiterin Medizincontrolling

Frau Dr. Hannelore Krömer Tel. 0571/ 801-2044

Externe Qualitätssicherung

Herr Wilfried Heine Tel. 05741/ 35-1025

Chefärzte / Belegärzte

Herren Chefärzte/Belegärzte der einzelnen Kliniken und Instituten (s. Basisteil)

Qualitätsbeauftragte in der Pflege

Frau Susanne Hillebrand Tel. 0571/ 801-2117

Komm. Qualitätsbeauftragter

Herr Jörg Nahrwold Tel. 0571/ 801-2512

Direktionsreferat / Pressestelle

Frau Marion Richter-Salbeck Tel. 0571/ 801-2169

